

# Nueva Zelanda

## Travesía de Auckland a Christchurch


Salida 3 y 28 de enero 2026




Esta travesía está diseñada para conocer el país a fondo disfrutando de la gran diversidad de paisajes que ofrecen las Islas. En la isla Norte, Rotorua, un área de gran actividad geotérmica: géiseres, piscinas de barro y el paisaje volcánico del Parque Nacional Tongariro. En la isla Sur, mucho más agreste, el Mte. Cook forma en sus laderas inmensos fiordos y glaciares.



Autor: J. Vendrell



Autor: Pep Garcia



Autor: Alberto Gabarre

### Lo más destacado

#### *Guía de habla hispana*

En esta ruta se irá acompañado de un guía experimentado de habla hispana durante toda la ruta.

#### *Los Alpes en la isla Sur*

Encontramos los fiordos, como el Milford Sound y glaciares como, el Fox Glaciér.

#### *Milford Sound*

Impresionante fiordo de aguas calmadas y oscuras desde las que se elevan escarpados acantilados.

## Fechas salida

Enero 3 28

## Grupo Mínimo



14 viajeros

## Itinerario

DÍA	RUTA	COMIDAS	ALOJAMIENTOS
1	Llegada a Auckland	-	Hotel
2	Auckland - Paihia	D	Hotel
3	Paihia: Bay of Islands	D	Hotel
4	Paihia - Auckland	D	Hotel
5	Auckland - Hamilton	D	Hotel
6	Hamilton - Waitomo - Rotorua	D - C	Hotel
7	Rotorua	D	Hotel
8	Rotorua - Taupo - Parque Nacional de Tongariro	D	Hotel
9	Parque Nacional de Tongariro	D	Hotel
10	Parque Nacional Tongariro - Wellington	D	Hotel
11	Wellington - Nelson	-	Hotel
12	Nelson: Parque Nacional Abel Tasman	D	Hotel
13	Nelson - Pancake Rocks - Greymouth	D	Hotel
14	Greymouth - Glaciar Fox	D	Hotel
15	Glaciar Fox - Haast	D	Hotel
16	Haast - Queenstown	D	Hotel



17	Queenstown	-	Hotel
18	Queenstown - Milford Sound - Te Anau	-	Hotel
19	Te Anau - Dunedin	D	Hotel
20	Dunedin - Twizel	D	Hotel
21	Twizel - Mount Cook National Park	D	Hotel
22	Twizel - Christchurch	D	Hotel
23	Salida de Christchurch	D	-

COMIDAS: Desayuno **D** Almuerzo **A** Cena **C**

## Precio del viaje

POR PERSONA	Precio base
Por persona en habitación doble	5990 €
SUPLEMENTOS Y TASAS POR PERSONA	Precio base
Suplemento Hab. Individual	1650 €

### Notas salidas y precios

1) Los precios indicados NO incluyen los vuelos hasta y desde Nueva Zelanda. Nosotros ofreceremos siempre la mejor tarifa disponible en el momento de efectuar la reserva y según las necesidades o preferencias del viajero. A la vista de esto aconsejamos a los viajeros realizar sus reservas con la mayor antelación posible ya que ello puede representar un ahorro importante en los precios pagados por los vuelos.

2) Los traslados del y al aeropuerto están incluidos siempre que se llegue o se salga en las fechas del tour. Si se hacen noches extra a la entrada o la salida, los traslados corren a cargo del viajero.

## Servicios incluidos

- Alojamientos en hoteles y moteles categoría turista en habitación doble con baño.
- Chófer/Guía de habla hispana
- 15 desayunos tipo Buffet y 6 desayunos tipo Continental y una cena en Rotorua
- Todos los traslados
- Minibús con a/c y remolque para el equipaje con conductor / guía de habla hispana



- Visitas y excursiones indicadas en el itinerario como incluidas
- Tours y actividades que están incluidos: Ver listado más abajo
- Impuestos e IVA en caso de ser aplicables.

## Servicios NO incluidos

- Billetes internacionales desde ciudad de origen a Nueva Zelanda y regreso y tasas
- Autorización Electrónica para Viajar (NZeTA) 12 NZD \$ aprox y tasa turística y de conservación (IVL) 35 NZD \$ aprox. A tramitar online ANTES de la salida.
- Ampliación coberturas seguro de anulación -recomendable-.
- Bebidas y comidas no indicadas como incluidas, propinas y extras personales.
- Cualquier otro concepto no mencionado en el apartado de servicios incluidos

## Itinerario detallado

# Travesía de Auckland a Christchurch



23 días

DÍA

1

Incluido

-

### Llegada a Auckland

Llegada y traslado al hotel. Resto de día libre en Auckland.

Nota: El check-in en el hotel se puede realizar a partir de las 14:00hrs. Si se desea disponer de la habitación antes de esa hora hay que abonar un suplemento. Consultar.

### Auckland

Es conocida como la “ciudad de las velas” ya que, al estar rodeada de agua, los lugareños salen a navegar con mucha frecuencia.

Si se dispone de tiempo recomendamos visitar la Sky Tower, que ofrece una fantástica panorámica de 360 grados de la ciudad y el museo de Auckland que alberga una importante colección de arte y objetos maorís. El Viaduct Harbour es una visita recomendada para cerrar el día en la ciudad.

DÍA

2

Incluido  
Desayuno

### Auckland - Paihia

Salida de Auckland, atravesando su puente, dirección norte a lo largo de la costa Hibiscus. Hacia el mediodía, llegada a Paihia, situada en la Bahía de las Islas. Según la mitología maorí, este lugar es desde donde las almas de los muertos comienzan su viaje hacia el más allá.

Por la tarde iniciamos un crucero por la Bahía de las Islas hasta el Cape Brett y en "Hole in the Rock" a la isla Motukokako. Durante el crucero es muy común ver delfines.

Después del crucero, para los que quieran hacerla, hay una caminata fácil y bonita de dos horas por el estuario del río Waitangi hasta Haruru Falls. (255 km)

*Trayecto en vehículo: 285 kms / Crucero por la bahía: 4 hrs.*



Alfons Andreu

Autor:Auckland\_I



Tona Romeu

Autor:Auckland Volcan

DÍA

3

Incluido  
Desayuno

### Paihia: Bay of Islands

Cruzamos la Isla Norte de este a oeste en dirección a Hokianga Harbour. A la entrada de la Bahía, realizaremos una caminata corta junto al Tasman Sea, que separa Nueva Zelanda de Australia. Continuamos dirección al bosque de Waipoua donde se encuentra el grandioso árbol kauri, apodado el “señor del bosque” con aproximadamente 2.000 años, y el Tane Mahuta, con una antigüedad estimada de entre 2.500 y 3.000 años. Por la tarde visitamos Russell, el primer asentamiento de Nueva Zelanda y lugar donde se encuentra la iglesia más antigua del país.

*Trayecto en vehículo: 350 kms.*

DÍA

4

Incluido  
Desayuno

### Paihia - Auckland

Por la mañana, visita a Waitangi Treaty Grounds. Aquí veremos la Casa del Tratado donde el 6 de febrero de 1840 tuvo lugar la firma del conocido “Tratado entre la Corona Británica y el Pueblo Indígena”, los maoríes. Si bien todavía hay desacuerdo en cuanto a los términos de dicho tratado, se sigue considerando el documento fundacional de Nueva Zelanda como Nación. En el recinto también se visita la Gran Sede Maorí de reuniones de 1940, y la enorme Waka Taua (canoa de guerra maorí).

A la tarde visitaremos la cueva Kawiti, cueva de piedra caliza, en cuyo interior descubrimos las lucecitas de los miles de luciérnagas que habitan en la oscuridad, creando una especie de magia y deslumbrante Vía Láctea. Después volvemos de regreso a Auckland.

*Trayecto en vehículo: 275 kms.*



James Heremaia

Autor:Rotorua Maori



J.Vendrell

Autor:Rotorua Museo



DÍA

5

Incluido  
Desayuno

### Auckland - Hamilton

Mañana libre en Auckland para completar las visitas. Antes de salir de la ciudad, subimos a Mount Eden, un volcán extinto, desde donde se aprecian las vistas panorámicas de la ciudad y sus barrios aledaños. Por la tarde seguimos por el curso del río Waikato, el más largo del país con 425 km desde su fuente en el lago Taupo, hasta su estuario en el mar de Tasman, hasta llegar a la ciudad de Hamilton, que constituye la cuarta área metropolitana de Nueva Zelanda y donde estaremos alojados.

*Trayecto en vehículo: 140 kms.*

DÍA

6

Incluido  
Desayuno  
Cena

### Hamilton - Waitomo - Rotorua

Viajaremos al pueblo de Otorohanga, conocido por su Kiwi House donde se puede ver el ave más conocida de Nueva Zelanda, el solitario y nocturno kiwi. El centro de rehabilitación también tiene una colección de aves autóctonas.

Salida al pueblo de Waitomo donde se encuentran las famosas cuevas de piedra caliza. En su interior descubrimos las lucécitas de miles de luciérnagas creando una especie de mágica Vía Láctea. Después visitaremos el Otorohanga Kiwi House donde se puede ver el ave más conocida de Nueva Zelanda: el solitario y nocturno kiwi. Continuaremos nuestra ruta hacia el pueblo de Cambridge, conocido como el centro ecuestre de Nueva Zelanda, donde pararemos para comer. Por la tarde, llegada a la hirviente Rotorua, centro de la cultura maorí.

Por la noche podremos asistir a un espectáculo de cultura maorí y una cena Hangi (cocina tradicional Indígena). La velada cultural maorí se desarrolla con múltiples representaciones de su cultura, canciones, bailes típicos de esta cultura ancestral y una demostración de armas. El final de la representación es la famosa danza de guerra, Haka. Finalizada la actuación, se regresa al comedor para compartir la comida Hangi, alimentos cocinados lentamente en un suelo humeante.

*Trayecto en vehículo: 255 kms.*



Joan Ortiz Serra

Autor:Wai o Tapu



Remei Linares

Autor:Norte-Tonganino 1

DÍA

7

Incluido  
Desayuno

### Rotorua

Mañana de visita guiada por las sulfurosas piscinas de lodo burbujeante en ebullición y el pueblo maorí de Whakarewarewa, donde aprendemos más de su cultura y costumbres. También haremos un breve recorrido por los puntos principales de la ciudad y el lago. Tarde libre a disposición en la que se pueden realizar actividades opcionales

#### Actividades opcionales

Visitas a Hobbiton o el Parque de actividad termal de Te Puia, realizar un baño en las piscinas de aguas termales, rafting salvaje, visita del pueblo maorí Ohinemutu y la St. Faith's Church (10 km).

### Rotorua

También apodada “La ciudad del Azufre” por la actividad termal de la región, Rotorua está situada sobre la meseta volcánica y tiene uno de los campos de actividad geotérmica más agitados del mundo y se encuentra exactamente sobre el Cinturón de Fuego del Pacífico. Es uno de los lugares donde resultan más evidentes las fuerzas turbulentas que formaron Nueva Zelanda.

DÍA


8

Incluido  
Desayuno

### Rotorua - Taupo - Parque Nacional de Tongariro

Visita a la zona termal de Wai-O-Tapu, *Agua Sagrada* en maorí, para ver los pozos de lodo hirviendo, fuentes y aguas termales. Seguiremos en dirección al río Waikato para ver la cascada Huka, la más grande sobre el río, hasta el pueblo de Taupo. Por la tarde pasamos por el lago Taupo, el más grande de Nueva Zelanda, con una superficie de 616 km<sup>2</sup>, creado por una gran erupción hace 70.000 años. Continuaremos nuestro camino atravesando exuberantes bosques húmedos, dirección al altiplano y al Tongariro National Park, para alojarnos en el pueblo National Park.

*Trayecto en vehículo: 200 kms.*



Joan Salvado

Autor: Illa Sud desde l'aire



Joan Ortiz Serra

Autor: Abel Tasman



DÍA

9

Incluido  
Desayuno

### Parque Nacional de Tongariro

Día libre para disfrutar de las diferentes caminatas que se pueden hacer en el parque nacional más antiguo de Nueva Zelanda y donde se rodó la película “El Señor de los Anillos”. Los procesos volcánicos han causado el levantamiento de las montañas en Tongariro National Park desde hace más de dos millones de años. Toda esta zona es históricamente Tapu (sagrada) para los maoríes.

#### Actividades opcionales

La mejor manera de conocer el parque es, sin duda, a pié. Si el tiempo lo permite, la travesía Tongariro Crossing (19 km de distancia) es conocida por ser la más bonita debido a su espectacular paisaje. No obstante, es la más exigente y tiene una duración de 7/8 horas. Existen otras caminatas más cortas y menos exigente (de entre 2 y 6 horas de duración) para disfrutar también de los bellísimos paisajes montañosos.

DÍA

10

Incluido  
Desayuno

### Parque Nacional Tongariro - Wellington

Hoy seguimos por tierras de pastoreo en dirección a la costa sur, hasta la ciudad de Wellington, capital de Nueva Zelanda. Antes de llegar a nuestro hotel pasamos por la antigua Saint Paul’s Cathedral.

Tarde libre para descansar o realizar actividades opcionales.

#### Wellington

Wellington es un anfiteatro natural ubicado entre el puerto y las verdes colinas, que ofrece una inolvidable experiencia como ciudad en un espectacular entorno natural. Sede del Gobierno, con más de 46 embajadas y consulados, y sede de organismos artísticos y culturales nacionales, Wellington se encuentra en el corazón cultural, político y geográfico de Nueva Zelanda. La región ofrece el atractivo de un estilo de vida cosmopolita, un gran número de cafés y restaurantes, teatros, cines y museos.

**Actividades opcionales:** Visitar el Museo Nacional “Te Papa” o la Casa del Parlamento, pasear por la ciudad y disfrutar el ambiente, la cultura y las tiendas de artesanía. Al atardecer, subir al Mirador del Mount Victoria para deleitarnos con una maravillosa vista panorámica de la ciudad y de Oriental Bay.

*Trayecto en vehículo: 300 kms.*



Dolors Paré

Autor:Franz Josef\_glaciar



Lago Matheson

Autor:Marc Brugat

DÍA

11

Incluido

-

### Wellington - Nelson

Hoy cogemos el ferry para viajar desde la Isla Norte hasta la Isla Sur. El viaje dura unas tres horas y pasa por el conocido estrecho de Cook que separa ambas islas, y el pintoresco Queen Charlotte Sound antes de llegar al pueblo de Picton. A partir de aquí, seguimos por tierra recorriendo la extensa zona vinícola de Marlborough, afamada en el mundo del vino por sus Sauvignon Blanc. El pueblo de Havelock, donde paramos a comer, tiene bastante popularidad por sus mejillones de concha verde salidos de las cristalinas aguas neozelandesas.

Por la tarde seguimos en dirección a la ciudad de Nelson, situada en el extremo noroeste de la Isla Sur y nombrada así en honor a Horatio Nelson. La ciudad es un importante centro administrativo y la región tiene fama por ser la más soleada de Nueva Zelanda. Por la tarde damos un breve paseo hasta el centro geográfico de Nueva Zelanda. Para los apasionados del deporte y como dato curioso, Nelson fue donde en 1870 se jugó el primer partido de rugby.

*Trayecto en vehículo: 150 kms.*

DÍA

12

Incluido  
Desayuno

### Nelson: Parque Nacional Abel Tasman

Salida al pueblo de Kiateriteri pasando en ruta por la zona frutícola de Golden Bay que tiene plantaciones de manzanas, peras, y kiwis. En Kiateriteri saldremos en barco para recorrer una parte de la bella costa del Abel Tasman National Park, declarado Parque Nacional en 1942.

Navegaremos entre diversas playas de arenas doradas y de aguas color turquesa, con la posibilidad de desembarcar y hacer una caminata para disfrutar de preciosos bosques de helechos e idílicas playas (caminata fácil - 12Km).

Existe también la posibilidad de hacer otra caminata más corta o simplemente no caminar y continuar la travesía en el barco bordeando toda la costa de este bonito Parque hasta recoger al resto del grupo.

Regreso a Nelson para alojamiento.

*Trayecto en vehículo: 140 kms.*



Roger Casas

Autor:Nueva Zelanda Mirall Natural



J.Vendrell

Autor:Queenstown 4

DÍA

13

Incluido  
Desayuno

### Nelson - Pancake Rocks - Greymouth

Nuestra ruta de hoy nos lleva a través del pintoresco valle del río Buller, pasando por granjas y antiguos pueblos mineros hasta llegar a la costa Oeste, al pueblo minero de Westport. Por la tarde, nos dirigiremos a Cape Foulwind donde, si el tiempo lo permite, realizaremos un paseo por los acantilados desde donde podremos divisar una colonia de focas. Continuamos por esta agreste costa realizando paradas para apreciar su grandiosidad hasta llegar al Paparoa National Park y el pueblo de Punakaki. Parada para ver las peculiares Pancake Rocks, curiosas formaciones en caliza muy erosionada que se encuentran junto al mar. Durante la marea alta el agua penetra por géiseres marítimos verticales ofreciendo un espectáculo natural. Seguimos a Greymouth donde estaremos alojados.

*Trayecto en vehículo: 330 kms.*

DÍA

14

Incluido  
Desayuno

### Greymouth - Glaciar Fox

La primera parada de hoy la realizaremos en Hokitika, pueblo famoso por sus tiendas de jade, piedra con la que los maoríes tradicionalmente realizan sus colgantes. El llamado *Pounamu* en maorí tiene un significado especial para este pueblo, puesto que en tiempos pasados lo utilizaban para construir herramientas, armas y ornamentos. Continuamos por la costa dirección Sur, divisoando paisajes deslumbrantes de las montañas nevadas de los Alpes del Sur o glaciares que se encuentran a un nivel más bajo, como el Franz Josef Glacier. Por la tarde realizaremos una caminata para ver más de cerca este fantástico glaciar. Alojamiento en el pueblo Fox Glacier.

*Trayecto en vehículo: 220 kms.*



Pep Garcia

Autor:Milford Sound



Tona Romeu

Autor:Moeraki beach

DÍA

15

Incluido  
Desayuno

### Glaciar Fox - Haast

El Westland National Park es conocido como el "País de los Glaciares". Aquí podremos realizar alguna actividad opcional en función de las preferencias personales. También tendremos tiempo para una caminata por el bosque húmedo de inigualable riqueza en líquenes, musgos y helechos hasta un mirador al glaciar Fox. Por la tarde, paseo por el bosque húmedo alrededor del Lake Matheson para deleitarnos con las magníficas vistas de los Alpes.

Posteriormente continuaremos con nuestra ruta dirección sur por la costa hasta llegar al pueblo Haast.

*Trayecto en vehículo: 140 kms.*

#### Actividades opcionales:

Vuelo en helicóptero + tour guiado para caminar por el Fox Glacier, vuelos escénicos de distintas duraciones sobrevolando los Alpes y los glaciares Fox y Franz Josef.

DÍA

16

Incluido  
Desayuno

### Haast - Queenstown

La ruta de hoy nos lleva a cruzar el Haast Pass, pasando por cascadas y ríos cristalinos del Mount Aspiring National Park. Este parque, donde se rodó la película "Parque Jurásico", tiene una maravillosa orografía; valles y alta montaña, con glaciares, valles fluviales y lagos alpinos.

Asistiremos a un espectacular cambio de paisaje cuando llegemos al altiplano con los inmensos lagos de Wanaka y Hawea.

El lago Wanaka está resguardado entre montañas gigantes, y el lago Hawea, se encuentra en un valle glacial formado durante la última edad de hielo, alimentado por el río Hunter.

Continuamos hasta el pintoresco pueblo de Wanaka donde pararemos para almorzar.

Por la tarde atravesamos la zona frutícola de Cromwell con sus plantaciones de cerezas y el Kawarau Gorge. Llegada a Queenstown donde estaremos alojados.

*Trayecto en vehículo: 210 kms.*



Rob Suisted

Autor:Cook Mt



J.Vendrell

Autor:Tekapo Lake



DÍA

17

Incluido

-

### Queenstown

Día libre a disposición.

#### Queenstown

Queenstown está ubicada en un entrante de tierra del lago Wakatipu, de forma alargada y del que hay vistas fabulosas desde las montañas vecinas. Es conocida como la capital de la aventura por la variada oferta de actividades con que cuenta. Es uno de los principales destinos para los deportes de invierno en Nueva Zelanda, al que turismo de muchos lugares del mundo acude tanto para disfrutar de la nieve en sus cuatro estaciones de esquí, como de su vibrante ambiente nocturno. También ofrece una gran variedad de restaurantes y tiendas de regalos.

#### Actividades opcionales:

Rafting en aguas salvajes, piragüismo, bungee jumping, jetboat, skydiving (caída libre con monitor), cruceros por el lago, paseos a caballo, bicicleta, caminatas, subida en teleférico al Mirador de Bob's Peak... Existe también la posibilidad de hacer tours en vehículos todoterreno que visitan los exteriores donde se rodó la conocida película "El Señor de los Anillos".

DÍA

18

Incluido

-

### Queenstown - Milford Sound - Te Anau

Viaje al Parque Nacional de Fjordland, donde el paisaje cambia dramáticamente. Llegada a Milford Sound, uno de los lugares más húmedos del mundo. Por la tarde nos embarcaremos en un crucero por esta espectacular zona hasta llegar a la desembocadura del mar. Llegada al anochecer a Te Anau donde pernoctaremos.

*Trayecto en vehículo: 415 km.*

DÍA

19

Incluido

Desayuno

### Te Anau - Dunedin

Atravesamos la zona agrícola de Southland y de camino atravesamos el pueblo Gore antes de llegar a Dunedin. Esta ciudad, conocida como la Escocia neozelandesa, está situada en la Bahía de Otago, un entrante del Océano Pacífico Sur que separa a la ciudad de la Península de Otago.

Tarde libre.

*Trayecto en vehículo: 290 kms.*

#### Actividades opcionales:

Visitar las principales atracciones de la ciudad: Dunedin Railway Station, la primera iglesia de Otago, Saint Paul's Cathedral, Otago Museum, y Cadbury's Chocolate Factory. Tour por la península Otago para visitar el Royal Albatross Centre y aprender más sobre estas majestuosas aves marinas y verlas volando de cerca. En el mismo tour hay oportunidades de ver en una playa cercana el pingüino de ojo amarillo, denominado así porque la característica principal para identificarlo son sus ojos de color amarillo.





DÍA

20

Incluido  
Desayuno

### Dunedin - Twizel

Por la mañana viajamos por la costa hasta los Moeraki Boulders, misteriosas y peculiares formaciones redondeadas de piedra, sagradas según las tradiciones orales maoríes, que se encuentran tumbadas en Koekohe Beach en Otago Norte. Continuamos al pueblo Oamaru donde disponemos de tiempo para conocer sus magníficos edificios victorianos y los antiguos almacenes del puerto histórico.

Nos alejamos de la costa para adentrarnos en el valle del río Waitaki. Subimos el altiplano donde encontramos el pueblo Omarama, conocido por sus granjas de ovejas merinas y por ser uno de los mejores sitios para volar en un planeador. Continuamos por el lago Ruataniwha donde veremos la High Country Salmon Farm. Nuestro destino es el pueblo de Twizel, erigido en 1968 para alojar a los obreros en el tiempo de construcción del sistema hidroeléctrico de Waitaki alto.

*Trayecto en vehículo: 260 kms.*

DÍA

21

Incluido  
Desayuno

### Twizel - Mount Cook National Park

Hoy viajamos al Mount Cook National Park, donde se haya el monte más alto de Nueva Zelanda, de 3.724m. de altura. Aquí podremos hacer distintas caminatas cortas para ver el Tasman Glacier y el valle Hooker y poder maravillarnos con las vistas del Monte Cook.

*Trayecto en vehículo: 160 km.*

**Mount Cook National Park**, Aoraki en maorí, es un pico de los Alpes Neozelandeses, una cadena montañosa que recorre toda la costa occidental de la Isla Sur de Nueva Zelanda, de cuyas laderas cuelgan varios glaciares, como el Tasman y el Hooker. Es una región muy apreciada por los escaladores, con una larga historia de alpinismo, donde el famoso montañero Sir Edmund Hillary se estuvo preparando para escalar el Mount Everest. También es una montaña conocida por haber sido la localización exterior de algunas escenas de la película “La Comunidad del Anillo”.

#### **Actividades opcionales:**

Vuelo en helicóptero + tour guiado para caminar por el Tasman Glacier, vuelos escénicos de distintas duraciones sobrevolando Mt Cook, los Alpes y el glaciar Tasman.

DÍA

22

Incluido  
Desayuno

### Twizel - Christchurch

Visita de la iglesia del Buen Pastor en el lago Tekapo y continuación en dirección Christchurch, cruzando las llanuras de Canterbury. Llegaremos a Christchurch donde dispondremos de tiempo libre para visitar el Museo de Canterbury, la plaza de la catedral y la nueva catedral de cartón.

*Trayecto en vehículo: 285 km.*

#### **Christchurch**

Esta ciudad sufrió en 2011 un terremoto de consecuencias terribles. Debido a su efecto devastador, hay un proceso masivo de reconstrucción que, una vez finalizado, dará lugar a una ciudad de marcado carácter joven, jovial y moderno. Además de la arquitectura creativa de los nuevos edificios, las calles de la ciudad contienen gran cantidad de esculturas y coloridos murales pintados en los costados de los edificios.





DÍA

23

Incluido  
Desayuno

### Salida de Christchurch

A la hora prevista traslado al aeropuerto de Christchurch para tomar el vuelo de regreso y fin de nuestros servicios.

#### Notas itinerario

**IMPORTANTE:** Ten en consideración a la hora de planificar tus vacaciones que, viajando desde España, necesitas dos días para llegar y uno para volver.

**Opcional:** para aquellos viajeros que dispongan de más tiempo, recomendamos hacer un tour de día completo desde Christchurch a Kaikoura, desde donde embarcar en un crucero de avistamiento de ballenas. Kaikoura es además el punto de la isla Sur donde los Alpes quedan más cerca de la costa y desde donde hay una magnífica vista de mar y cordillera montañosa. Consultar.

### Alojamientos previstos o similares

Los hoteles utilizados son de categoría turista, equivalentes a 3\*, en habitaciones dobles con baño.

Los moteles son establecimientos mas pequeños, normalmente no sobrepasan las 2 plantas de construcción y pocas habitaciones. Habitaciones normales y muchos de ellos con una pequeña cocina americana, no suelen tener servicio de restaurante, este sistema es muy utilizado tanto en Australia como en Nueva Zelanda, en zonas donde no hay poblaciones grandes cerca. Tanto en hoteles como en moteles las habitaciones suelen tener como mínimo una tetera eléctrica y una nevera.



LOCALIDAD	HOTEL
Auckland	<a href="#">Auckland City Hotel</a>
Paihia	<a href="#">Kingsgate Hotel</a>
Hamilton	<a href="#">Heartland Ambassador Hotel</a>
Rotorua	<a href="#">Sudima Lake Hotel</a>
National Park	<a href="#">The Park Hotel</a>
Wellington	<a href="#">Bay Plaza Hotel</a>
Nelson	<a href="#">Riverlodge Motel</a>
Greymouth	<a href="#">Ashley Hotel</a>
Fox Glacier	<a href="#">Lake Matheson Motel</a>
Hamilton	<a href="#">Heartland Heriatge Hotel</a>
Queenstown	<a href="#">Blue Peaks Lodge</a>
Te Anau	<a href="#">The Village Inn</a>
Duendin	<a href="#">The Victoria Hotel</a>
Twizel	<a href="#">Distinction Country Inn</a>
Christchurch	<a href="#">Carlton Mill Hotel</a>

### Habitación compartida garantizada

Los precios publicados corresponden al alojamiento en habitaciones dobles.

Puede disponerse de una habitación individual mediante el pago de un suplemento.

En caso de viajar solo y desear compartir habitación con otra/s persona/s, puede solicitarse la reserva como “habitación a compartir”. Si hay otros participantes del mismo sexo que también lo hayan solicitado la agencia les facilitará la acomodación compartida, ya sea en habitación doble o en triple. En caso contrario deberá abonarse el suplemento de habitación individual.

Habitación triple: Pocos hoteles disponen de habitaciones triples. Suelen facilitar una doble a la que se añade una cama suplementaria, quedando limitados el espacio libre y el confort. Conviene tenerlo en cuenta antes de solicitar la reserva de una habitación de esa capacidad (caso de que viajen tres personas juntas) o de solicitar la inscripción como “habitación a compartir”.

## Transporte

Minibús privado para el grupo, con un remolque para el equipaje. A pesar de ser básico, dispone de aire acondicionado.

La mochila para el día a día va debajo del asiento, ya que los minibuses no disponen de bandeja superior para dejarla.

Diariamente se rotan asientos para que todos los pasajeros tengan la oportunidad de apreciar las mejores vistas de los asientos delanteros.



### Visitas, excursiones y otras actividades

#### Tours y actividades que están incluidas:

- Crucero por la Bahía de Las Islas.
- Visita al Waipoua Forest para ver los árboles gigantes kauri.
- Visita al histórico pueblo de Russell.
- Visita a Waitangi Treaty Grounds.
- Visita al Mount Eden.
- Tour a la cueva de Kawiti para ver las luciérnagas.
- Tour espectáculo Maorí en Aldea Cultural Maorí con cena Hangi incluida.
- Tour por el pueblo Whakarewarewa Maorí Village.
- Visita al Parque Termal de Wai-o-Tapo.
- Visita al Tongariro National Park.
- Viaje en ferry de la Isla Norte a la Isla Sur, de Wellington a Picton.
- Viaje en barco por el Abel Tasman National Park.
- Visita a una explotación agrícola de fruta kiwi.
- Visita el Kiwi House en Otorohanga
- Visita a Franz Josef Glacier y Fox Glacier.
- Crucero por Milford Sound.
- Visita a los Moeraki Boulders.
- Visita al Mount Cook National Park.
- Caminata para ver el Abel Tasman Glacier.

#### Actividades opcionales

A lo largo de la ruta existe la posibilidad de realizar diversas actividades opcionales. Estas se reservan para los días libres. Es preferible hacer las reservas con un par de días de antelación, ya que las plazas son limitadas. El guía puede asesorar a los viajeros o incluso ayudar con las gestiones, aunque no esté obligado a ello, así mismo, la reserva corre a cuenta de cada participante. Se puede, por tanto, elegir cualquier compañía para hacer el tour opcional.

El conductor no puede ni cambiar el itinerario ni incluir ninguna excursión adicional a petición de un viajero. Sólo el tour leader está autorizado a cambiar el recorrido por razón del clima, estado de las carreteras o acceso a las mismas.



Franz Josef\_glaciar

Autor:Dolors Paré



Wai o Tapu

Autor:Joan Ortiz Serra

## Dificultad / condiciones de viaje

Este viaje no reviste dificultad. Las caminatas incluidas en el itinerario son aptas para todos los viajeros con condiciones físicas normales. Alguna de las actividades opcionales sí pueden requerir de una mayor exigencia por lo que se aconseja consultar al guía.

## Documentación

Para visitas turísticas, los ciudadanos que viajen con pasaporte español deben disponer de un pasaporte con validez superior a tres meses en el momento de salir de Nueva Zelanda y disponer de una Autorización Electrónica para Viajar (NZeTA) antes de iniciar el viaje. La tramitación se hará online por parte del viajero y el coste es de 12 NZD \$ aprox. (ver [www.immigration.govt.nz](http://www.immigration.govt.nz)).

Además, todas las personas que viajen a Nueva Zelanda deberán pagar una tasa turística y de conservación (IVL) que se tramita conjuntamente con la NZeTA y se paga al mismo tiempo. El coste de la IVL es de 35 NZD \$ aprox.

### Traveller Declaration

Todas las personas que viajen a Nueva Zelanda por vía aérea deben completar una declaración y recibir un Traveller Pass antes de viajar.

#### Formulario obligatorio Traveller Declaratio

Es responsabilidad del viajero confirmar esta información con la facilitada por el [Ministerio de Asuntos Exteriores](#) en su página web.

Ciudadanos con pasaporte de otra nacionalidad (no español): Contactar con los respectivos Consulados y/o Embajadas para conocer las formalidades de entrada que exigen los países visitados en el viaje.

Situación social y política del país de destino: Viatges Tuareg se remite a los avisos y recomendaciones facilitados por el [Ministerio de Asuntos Exteriores](#) en su página web.



## Sanidad

Vacunas obligatorias y recomendaciones sanitarias: No hay ninguna vacuna obligatoria para entrar al país. Viatges Tuareg puede informar únicamente sobre los requisitos sanitarios obligatorios exigidos por el país de destino, y añadir alguna recomendación en base a experiencias propias. Las recomendaciones sanitarias y profilaxis deben de consultarse con un profesional médico, o dirigirse a los avisos de los organismos sanitarios oficiales

La información oficial sobre precauciones sanitarias y vacunas puede encontrarse en la web del [Ministerio de Sanidad y Consumo](#)

La Generalitat de Catalunya pone a disposición del viajero el teléfono de Sanitat Respon 902 111 444, y la página web [Consells i vacunacions a viatgers internacional](#) donde encontrar información sobre los centros de vacunación.



10058|20250224OLS