


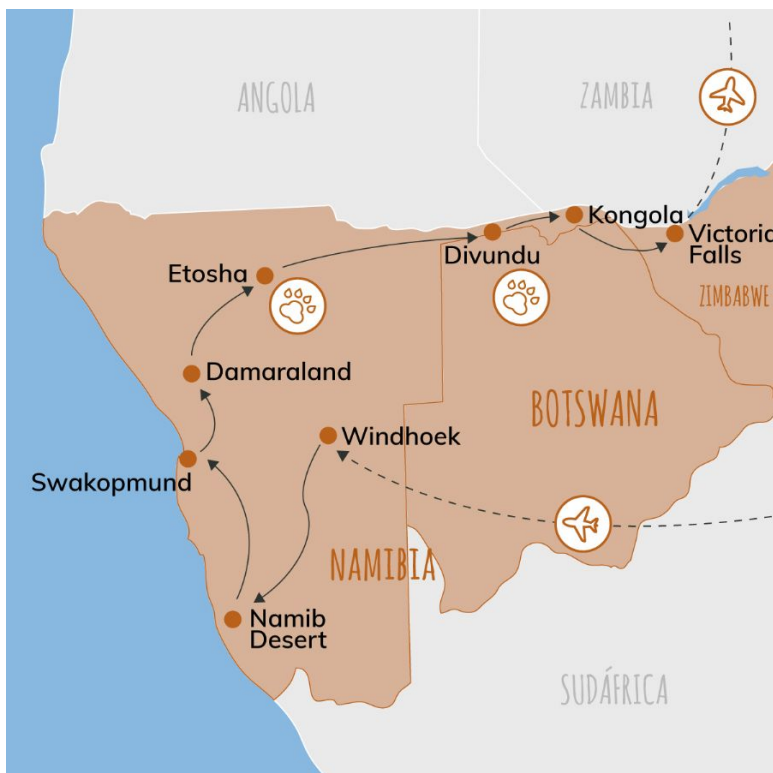
# Namibia

## Fauna Salvaje y Desiertos

Desde el desierto del Namib hasta Cataratas Victoria



Viaje en grupo reducido con guía acompañante Tuareg para recorrer los atractivos de Namibia: el desierto más antiguo del mundo, la zona de la costa donde ver las colonias de leones marinos, ciudades coloniales, las genuinas etnias del norte y, como no, la fauna en Etosha y la franja de Caprivi. El final de ruta en las cataratas Victoria añade un plus de espectacularidad. Cielos azules, dunas de colores cambiantes, fauna espectacular y atractivas etnias.



### Lo más destacado

#### *Desierto del Namib*

El desierto del Namib, el más viejo del mundo, alberga algunas de las dunas más altas. La subida a la duna 45 es, sin duda, obligatoria.

#### *Región de Caprivi*

Una estrecha franja de tierra perteneciente a Namibia que se extiende entre Angola, Zambia y Botswana. Cuenta con largos ríos que atraen a una gran variedad de animales y especialmente aves en Mahango y Buffalo Park.

#### *Botswana y Zimbabwe*

El viaje finaliza visitando el Parque Nacional de Chobe, famoso por su enorme población de elefantes, y las magníficas Cataratas Victoria

## Fechas salida

▷ 2026 Agosto 3 Octubre 5

## Grupo Mínimo



10 viajeros

## Itinerario

DÍA	RUTA	COMIDAS	ALOJAMIENTOS
1	Vuelo Madrid - Windhoek	-	Noche a bordo
2	Llegada a Windhoek	C	Hotel
3	Windhoek - Desierto del Namib	D - C	Lodge
4	Sesriem - Sossusvlei & Deadvlei - Sesriem	D - C	Lodge
5	Desierto del Namib - Swakopmund	D - C	Hotel
6	Swakopmund	D - C	Hotel
7	Swakopmund - Uis	D - C	Lodge
8	Uis - Twyfelfontein	D - C	Lodge
9	Twyfelfontein - Etosha Oeste	D - C	Lodge
10	Etosha de Oeste a Este	D - C	Lodge
11	Etosha Este	D - C	Lodge
12	Etosha Este a Divundu (corredor de Caprivi)	D - C	Lodge
13	Divundu	D - C	Lodge
14	Divundu - Kongola	D - C	Lodge
15	Kongola - Victoria Falls	D	Hotel
16	Victoria Falls - Parque Nacional Chobe - Victoria Falls	D	Hotel



17	Victoria Falls. Vuelo de regreso	D	Noche a bordo
18	Llegada a Madrid	-	-

**COMIDAS:** Desayuno **D** Almuerzo **A** Cena **C**

## Precio del viaje

Por persona	Precio base
En base a grupo de 12 a 15 personas	5.935,00 €
En base a grupo de 10 a 11 personas	6.180,00 €
tasas aéreas (aprox.)	360,00 €

Suplementos y tasas por persona	Precio base
Suplemento salidas en agosto	260,00 €
Suplemento Hab. Individual	1.055,00 €

### Notas salidas y precios

Precios válidos para salidas desde Madrid en vuelos pre reservados con la compañía Ethiopian Airlines en clase turista vía Addis Abeba.

De manera opcional, es posible solicitar salidas desde otros puntos de origen, aplicándose el suplemento correspondiente y quedando la confirmación sujeta a la disponibilidad de la aerolínea en el momento de formalizar la reserva.

**Tasas aéreas:**e detallan de forma separada al precio base del viaje debiendo sumarse para el cálculo del precio final, según el importe desglosado en el apartado de precios.

Los precios están calculados en base a la tasa de cambio Dólar Namibio vs € en fecha 05 febrero 2026. Alteraciones significativas en esta tasa de cambio, darían lugar a la revisión de los precios del viaje.

Por lo general los vuelos utilizados en nuestros grupos están basados en tarifas de grupo, que ofrecen unas condiciones ventajosas en cuanto a precio y fecha de emisión. Pero estas tarifas tienen también limitaciones, especialmente en lo relativo a la posibilidad de realizar el check-in on line, la reserva previa de asientos, que o bien no están permitidos, o solo son posibles con una antelación de 24 h., los cambios de horario, fecha o destino, y las cancelaciones.



## Servicios incluidos

- Vuelos internacionales desde/hasta Madrid con Ethiopian Airlines en clase turista, tarifa restringida en cuanto a cambios y cancelaciones.
- Tasas aéreas, deben sumarse al precio del viaje, según importe desglosado en el apartado de precios
- Alojamientos y comidas indicados en la tabla del itinerario y en el apartado “Alojamientos”.
- Traslados según itinerario: vehículo con conductor/guía local del habla inglesa para todo el trayecto en Namibia y traslados en servicio regular a y en Victoria Falls.
- **Guía acompañante Tuareg en español.**
- Visitas y excursiones indicadas en el itinerario como incluidas.
- Seguro de asistencia en viaje, incluyendo coberturas de anulación en determinados supuestos.
- Impuestos e IVA, en caso de ser aplicables.

## Servicios NO incluidos

- Bebidas y comidas no indicadas como incluidas
- Visados.
- Visitas y excursiones no mencionadas como incluidas en el itinerario u opcionales.
- Propinas y extras personales
- [Ampliación de coberturas](#) del seguro de asistencia y anulación (recomendado)
- Cualquier otro concepto no mencionado en el apartado de servicios incluidos

## Itinerario detallado

# Fauna Salvaje y Desiertos



18 días

DÍA

1

Comidas

-

### Vuelo Madrid - Windhoek

Presentación en el aeropuerto a la hora acordada y embarque en vuelo con destino Windhoek (conexiones intermedias). Noche a bordo.

DÍA

2

Comidas

Cena

### Llegada a Windhoek

Llegada al aeropuerto de Windhoek. Tras el control de pasaportes y recogida de equipaje, encuentro con el guía y traslado al hotel para cena y alojamiento.

*Traslado por carretera: 45km/50 minutos aprox.*



Árbol del Carcaj

Foto: N Comas



Windhoek

Foto: Erdbeernaut

DÍA

3

Comidas

Desayuno

Cena

### Windhoek - Desierto del Namib

Desayuno y breve visita panorámica de Windhoek. Salida por carretera hasta llegar a nuestro destino: Sesriem, la puerta de entrada al Namib Naukluft Park. Cena y noche en el alojamiento.

*Traslado por carretera: 320km/6 horas aprox.*

DÍA

4

Comidas  
Desayuno  
Cena

### Sesriem - Sossusvlei & Deadvlei - Sesriem

Desayunaremos antes de la salida del sol para dirigirnos a Sossusvlei y el Deadvlei.

Salida con el vehículo del circuito para admirar los colores matinales en el Desierto del Namib. Los últimos 5 km se realizan en un shuttle 4x4 (servicio compartido).

Todo el esplendor del Desierto del Namib se concentra aquí: un parque protegido con un mar de dunas impresionantes. Dunas gigantes, entre las mayores del mundo, que llegan a alcanzar los 300 m de altura.

Visita a pie de Sossusvlei y Deadvlei para posteriormente seguir al Cañón de Sesriem; una falla de un kilómetro de largo y treinta metros de profundidad excavada por el río Tsauchab en un conglomerado rocoso de 15 a 18 millones de años.

*Recorrido: 150 km a lo largo del día*



Dunas

Foto: Edmundo Febre



Sossusvlei, Valle de la Muerte

Foto: Fabian de la Fuente

DÍA

5

Comidas  
Desayuno  
Cena

### Desierto del Namib - Swakopmund

Hoy pasaremos por el Cañón del río Kuiseb, atravesando el Namib Naukluft Park, para continuar con nuestro camino hacia el norte.

Llegada a última hora de la tarde a Swakopmund, pequeño pueblo costero de Namibia situado al borde norte del Desierto del Namib.

Cena en restaurante y noche en el hotel.

*Traslado por carretera: 350km/6h30m aprox.*

DÍA

6

Comidas  
Desayuno  
Cena

### Swakopmund


Día libre a disposición en la ciudad de Swakopmund.

Esta ciudad es el punto de partida para un gran número de actividades opcionales como: paseo en barco por la laguna de Walvis Bay, recorrido en quad por las dunas de Swakopmund, excursión en 4x4 a Sandwich Harbour, donde el mar se encuentra con las dunas, vuelo escénico sobre las dunas, etc.



Dunas Sossousvlei

Foto: Gonzalo PUEYO



Anocheceer barco Walvis Bay

Foto: Gonzalo Pueyo

DÍA

7

Comidas  
Desayuno  
Cena

### Swakopmund - Uis

Salimos por carretera hacia Uis, un pequeño pueblo minero situado a los pies del macizo de Brandberg, la montaña más alta de Namibia y una de las formaciones naturales más impresionantes del país.

Por la tarde, visita de la White Lady de Brandberg, famosas pinturas rupestres prehistóricas realizadas sobre roca por pueblos cazadores-recolectores. Posteriormente, traslado al lodge para cena y alojamiento.

*Traslado por carretera: 230km/3h45m aprox.*

DÍA

8

Comidas  
Desayuno  
Cena

### Uis - Twyfelfontein

Por la mañana, nos dirigimos al corazón del Damaraland, a Twyfelfontein. Aquí visitaremos los grabados rupestres de la Edad de Piedra que hacen de este valle una parada obligatoria. A primera hora de la tarde, llegaremos a nuestro alojamiento desde donde saldremos en un recorrido en camión 4x4 para descubrir los paisajes de Damaraland. El trayecto de aproximadamente 4 horas recorre impresionantes cadenas montañosas y cauces secos de ríos, ofreciendo avistamientos ocasionales de fauna salvaje en zonas desérticas y, con algo de suerte la posibilidad de ver elefantes del desierto.

Finalizada la excursión regreso al lodge para cena y alojamiento.

*Traslado por carretera: 150km/3h30m aprox.*



Brandberg

Foto: Bruce Taylor



Twyfelfontein

Foto: Àlex Póo

DÍA

9

Comidas  
Desayuno  
Cena

### Twyfelfontein - Etosha Oeste

Hoy nuestro viaje nos lleva al Parque Nacional de Etosha. En ruta, posibilidad de realizar una parada para visitar una aldea himba (visita opcional). Llegada al parque a primera hora de la tarde y salida para realizar nuestro primer safari.

Etosha, el “gran espacio blanco”, debe su nombre al Etosha Pan, una inmensa depresión salina de 120 km de largo por 72 km de ancho. Con una superficie de más de 22.000 km<sup>2</sup>, el parque alberga 114 especies de mamíferos, 340 especies de aves y una extraordinaria diversidad de vida salvaje, ofreciendo algunas de las mejores experiencias de observación de fauna de África.

Cena y alojamiento en el lodge.

*Traslado por carretera: 300km/5hm aprox.*

DÍA

10

Comidas  
Desayuno  
Cena

### Etosha de Oeste a Este

Después del desayuno, continuaremos con otro día de exploración con un safari de día completo mientras cruzamos el parque de oeste a este.

Al final del día, salida del parque y registro en el lodge situado justo fuera de la puerta de entrada.

*Traslado por carretera: +/- 200 km en safaris a lo largo de todo el día.*

### Parque Nacional de Etosha

El Parque Nacional de Etosha es una de las reservas y santuarios de animales más importante de África. Miles de animales salvajes viven en esta área, siendo el hogar de 4 de los Big Five: elefante, león, leopardo y rinoceronte. Los abrevaderos del parque abastecen una gran variedad de mamíferos y aves, incluyendo especies como el Impala de cara negra, el guepardo, y el antílope más pequeño de Namibia, el Damara dik-dik.



Etosha



Etosha Parque Nacional

Foto: Laura Costa

DÍA

11

Comidas  
Desayuno  
Cena

### Etosha Este

Otro día completo de safari para descubrir la fauna y admirar el paisaje de uno de los parques más conocidos de África Austral.

*Traslado por carretera: +/- 200 km en safaris a lo largo de todo el día.*

DÍA

12

Comidas  
Desayuno  
Cena

### Etosha Este a Divundu (corredor de Caprivi)

Tras el desayuno muy temprano, salida por carretera dirección Rundu, capital de la región de Kavango este, en la frontera con Angola. Esta ciudad se encuentra ubicada a orillas del poderoso río Kavango que, desde Angola, fluye a través de esta región transformando el árido paisaje en exuberantes humedales, hasta desembocar en el famoso Delta del Okavango, en Botswana.

Continuaremos adentrándonos en esta franja que contrasta con el resto del país hasta llegar a Divundu donde se encuentra nuestro lodge, situado a orillas del río Kavango. Llegada a última hora de la tarde.

*Traslado por carretera: 620 km/07h30 aprox.*



león

Foto: JM Isach



kavango River

Foto: MªIsabel Montesinos

DÍA

13

Comidas  
Desayuno  
Cena

### Divundu

Tras el desayuno, entramos en el Parque Nacional Bwabwata, también conocido como Buffalo, para participar en un safari en 4x4 (compartido). Esta región atrae especialmente a los amantes de la avifauna por las excelentes oportunidades de avistamiento de aves que ofrece. También es conocido por ser una de las últimas zonas en Namibia donde se pueden encontrar perros salvajes. Durante nuestro safari tendremos la oportunidad de ver elefantes, búfalos, hipopótamos... o algún depredador como guepardo, leones o leopardos. Por la tarde, salida en barca para un paseo por el río Kavango.

DÍA

14

Comidas  
Desayuno  
Cena

### Divundu - Kongola

Retomamos la carretera rumbo a Kongola. A lo largo del recorrido podremos ver como discurre la vida rural a lo largo del camino con paisajes verdes de fondo. Llegada a nuestro lodge en Kongola y resto de tarde libre. Quién lo desee, podrá participar en algunas de las actividades opcionales disponibles, como un paseo en barco o una caminata por la naturaleza. Cena y alojamiento en el lodge.

*Traslado por carretera: 240 km/3h30 aprox.*



Foto: Gemma Vilaseca



Boca de hipopotamo

Foto: Xavi Mazcaray

DÍA

15

Comidas  
Desayuno

### Kongola - Victoria Falls

Esta mañana marca el último día en Namibia. Vuestro vehículo y conductor os dejará en la frontera de Ngoma desde donde saldréis en traslado a la pequeña población de Kasane, en Botswana, y de allí continuar Victoria Falls donde estaréis alojados.

*Traslado por carretera: 335 km/5h aprox.*

#### Cataratas Victoria

Las Cataratas Victoria son una de las cascadas más espectaculares del mundo. Están situadas en el río Zambezi, que forma la frontera entre Zambia, cerca de la ciudad de Livingstone, y Zimbabwe. El río desemboca en la catarata con unos 1,700 metros de ancho y una altura máxima de 108 metros, ofreciendo un espectáculo verdaderamente impresionante. Es posible visitarlas durante el día, o en algunas noches al mes, durante la luna llena.

DÍA

16

Comidas  
Desayuno

### Victoria Falls - Parque Nacional Chobe - Victoria Falls

Por la mañana, salida hacia el Parque Nacional de Chobe para disfrutar de un safari en 4x4 de aproximadamente cuatro horas.

Por la tarde, visita guiada a las Cataratas Victoria y posteriormente, crucero al atardecer por el río Zambeze, con cena a bordo (servicios compartidos).

#### Parque Nacional Chobe

Delimitado por el delta al oeste y el río homónimo al norte, el Parque Nacional Chobe es el segundo parque de vida salvaje más grande de Botswana. Alberga probablemente la mayor concentración de elefantes del mundo. Las principales rutas de migración cruzan Chobe de un extremo al otro.



Vic Falls

Foto: A Lopez



Safari en Chobe N.P.

Foto: Carlos Navarro

DÍA

17

Comidas  
Desayuno

### Victoria Falls. Vuelo de regreso

Tiempo libre a disposición hasta la hora de traslado al aeropuerto. Salida en vuelo regular de regreso a la ciudad de origen. Noche a bordo.

DÍA

18

Comidas  
-

### Llegada a Madrid

Tras conexiones intermedias, llegada a ciudad de origen y fin de nuestros servicios



Victoria Falls

Foto: Àlex Póo



Cataratas Victoria

Foto: Victòria Sansalvador

### Notas itinerario

Las distancias y tiempos de conducción son estimados, excluyendo paradas para visitas, almuerzo y/o safaris. Sujetos a las condiciones locales.

### Alojamientos previstos o similares

Este itinerario combina diferentes tipos de alojamiento con servicios comparables a una categoría tres estrellas para estándares europeos. La mayoría de alojamientos en Namibia no cuentan con una clasificación oficial. Es poco común encontrar camas dobles. Las habitaciones triples son difíciles de obtener y únicamente para dos adultos acompañados de un menor de 12 años para el que se le añadirá un plegatín en la habitación doble.

La lista de alojamientos que ofrecemos es una referencia de categoría/tipo de establecimiento/ubicación. La lista definitiva de alojamientos será entregada con la confirmación final del viaje.



LOCALIDAD	HOTEL
Windhoek	<a href="#">Resort Windhoek Country Club</a>
Sesriem (Namib)	<a href="#">Desert Camp</a>
Swakopmund	<a href="#">Swakopmund Hotel</a>
Uis	<a href="#">Brandberg White Lady Lodge</a>
Twyfelfontein	<a href="#">Twyfelfontein Adventure Camp</a>
Etosha N.P. (oeste)	<a href="#">Etosha Taleni Village</a>
Etosha N.P. (este)	<a href="#">Mokuti Lodge</a>
Divundu	<a href="#">White Sands Lodge</a>
Caprivi	<a href="#">Camp Kwando</a>
Victoria Falls	<a href="#">A Zambezi River Lodge</a>

### Habitación compartida

Los precios publicados corresponden al alojamiento en habitaciones dobles. Puede disponerse de una habitación individual mediante el pago de un suplemento. En caso de viajar solo y desear compartir habitación con otra/s persona/s, puede solicitarse la reserva como “habitación a compartir”.

## Transporte

Para este viaje usaremos camiones 4x4 Iveco adaptables con capacidad de hasta 18 pasajeros. Estos camiones disponen de aire acondicionado y ventanas panorámicas. En algunas ocasiones, en función de la disponibilidad, podríamos usar Toyota Landcruiser Troopcarrier de 7 plazas para un máximo de 6 pasajeros por vehículo.



Camió adaptado



Camió adaptado

## Dificultad / condiciones de viaje

El recorrido no plantea ninguna dificultad excepto por lo que pueda suponer la duración del viaje (18 días en total), las horas de ruta durante alguna jornada y las frías noches del invierno austral. Se procura acompañar las jornadas de conducción con tiempo para las visitas, safaris o actividades.

Las horas de luz durante el invierno austral no son demasiadas y se hace necesario maximizar el tiempo disponible para visitas o actividades después de los desplazamientos.

Para mayor comodidad de los viajeros, este viaje se realiza con **guía acompañante Tuareg de habla castellana**, quien asistirá al grupo durante el desarrollo del itinerario.

## Documentación

Ciudadanos con pasaporte español: Pasaporte en vigor con una validez mínima de 6 meses posteriores a la fecha de entrada en el país de destino y un mínimo de 3 páginas en blanco contiguas.

El visado para entrar en Namibia se puede tramitar a la llegada o previamente a través del portal [Holiday visa services](#). El coste del visado es de 1,600 N\$ (approx. 80 EUR).

Para estancias turísticas en Botswana inferiores a 90 días, no se requiere visado. En Zimbabwe se necesita un visado de turista con una validez de 30 días que se puede obtener en la frontera de entrada y el de dos entradas tiene un coste de 45 USD.

**Menores de 18 años:** para que los menores puedan viajar a o desde Namibia, además de la documentación ordinaria, deberá aportarse **OBLIGATORIAMENTE** un certificado literal de nacimiento (original sin fecha de caducidad o fotocopia compulsada de menos de 3 meses de antigüedad) traducido al inglés por un traductor jurado o por una Embajada o Consulado.

Es responsabilidad del viajero confirmar esta información con la facilitada por el Ministerio de Asuntos Exteriores en su [página web](#). En la misma página se pueden consultar las recomendaciones concernientes a situación social y política de los países visitados.

## Sanidad

Vacunas obligatorias y recomendaciones sanitarias: No hay ninguna, salvo que se proceda de algún país afectado por epidemias, en cuyo caso se pide el correspondiente certificado de vacunación.

Recomendadas: Tétanos y Fiebre amarilla. Se recomienda realizar la profilaxis contra la malaria si se va a visitar el norte de Namibia.



Viatges Tuareg puede informar únicamente sobre los requisitos sanitarios obligatorios exigidos por el país de destino, y añadir alguna recomendación en base a experiencias propias. Las recomendaciones sanitarias y profilaxis deben de consultarse con un profesional médico, o dirigirse a los avisos de los organismos sanitarios oficiales. La información oficial sobre precauciones sanitarias y vacunas puede encontrarse en la web del [Ministerio de Sanidad y Consumo](#).

La Generalitat de Catalunya pone a disposición del viajero el teléfono de Sanitat Respon 061, y la página web [Consells i vacunacions a viatgers internacionals](#) donde encontrar información sobre los centros de vacunación.

## Otros datos de interés

### Clima y equipaje

Las noches de invierno en el sur de África (de Mayo a Septiembre) pueden ser muy frías, con días de temperatura agradable. Si se viaja en esta época del año será esencial llevar ropa de abrigo. [Información sobre el clima](#)  
El equipaje durante la ruta debe limitarse al máximo. Se recomienda llevar bolsas de viaje de lona y no maletas duras o con componentes rígidos para una mejor adaptación a los vehículos..

*Importante evitar el uso de bolsas de plástico y contenedores de un solo uso. #stopplastic*

### Propinas

La cultura de las propinas es parte de la idiosincrasia del continente, no están ligadas al sueldo que cobra un trabajador, sino que son elemento tradicional de agradecimiento, que espera cualquier persona que haya prestado un servicio.

Os recomendamos que llevéis Euros, para cambiar a dólares namibios en destino.

Es posible usar tarjetas visa de crédito (no débito) en el aeropuerto de Windhoek y en algunos alojamientos y retirar dinero en cajeros en Windhoek o Swakopmund

Es recomendable llevarse todo el dinero en efectivo y llevar la tarjeta de crédito para algún imprevisto.

Moneda

Se recomienda llevar € para cambiar a dólares namibios en destino.

Estas monedas se deberán cambiar a la Pula de Botswana ya que es la única moneda aceptada en las tiendas, restaurantes o mercados. En Victoria Falls se puede pagar en USD o Rand Sudafricano, para el pago de actividades opcionales se acepta la mayoría de tarjetas de crédito.

[Información sobre moneda y cambio de divisas](#)

### Nota sobre las comidas

Durante el recorrido los almuerzos no están incluidos. Generalmente se realizarán en ruta, por lo que serán comidas sencillas tipo picnic o paradas rápidas. Se recomienda prever un presupuesto orientativo de 10–15 € por persona y día. En Victoria Falls tampoco se incluye la cena. La zona ofrece una amplia variedad de restaurantes para elegir. Recomendamos contemplar un presupuesto aproximado de 25–35 € por persona para la cena. Recomendamos calcular unos 300 € aproximadamente por persona para las comidas que son por cuenta propia y prever algo adicional para extras (bebidas, regalos, propinas y actividades opcionales que deseen realizar).

Los importes indicados son únicamente orientativos y pueden variar según las elecciones personales.

### Horario y corriente eléctrica:

[Información sobre zonas horarias](#)

[Información sobre enchufes y corriente eléctrica](#)



¡PARTICIPA!

# CONCURSO FOTOGRAFÍA Y VÍDEO

[tuaregviatges.es/concurso](http://tuaregviatges.es/concurso)



10338|20260313GVB