

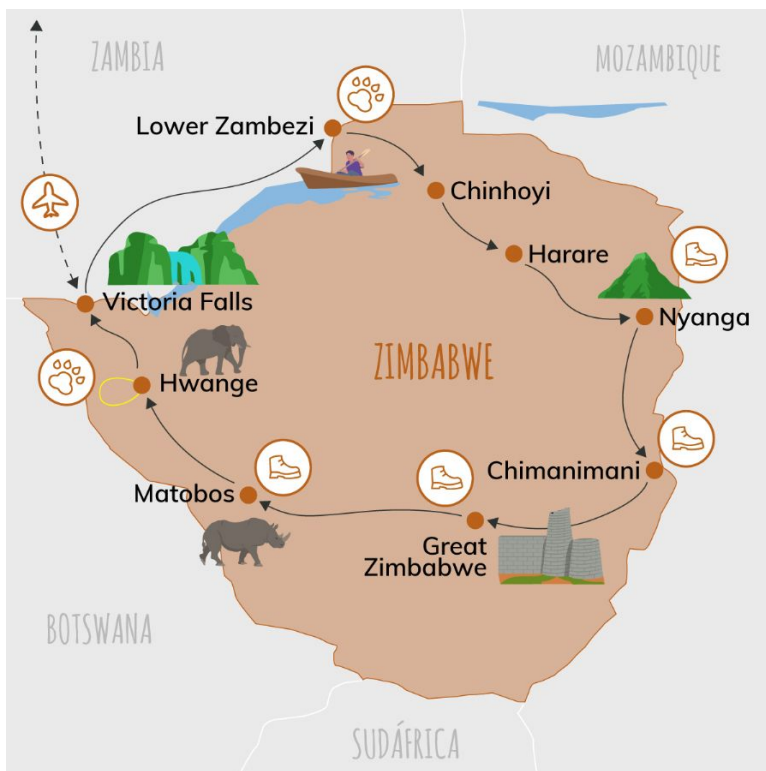
Zimbabwe y Zambia

Más allá del Zambeze

Salida única 13 de agosto 2026



Embárcate en una emocionante aventura por Zambia y Zimbabwe, donde podrás admirar la belleza de las Cataratas Victoria y tener la experiencia única de navegar en canoa por el Bajo Zambeze. Exploraremos la abundante vida salvaje de los Parques Hwange y Matobos después de viajar al pasado con una visita a las Ruinas de Zimbabwe. Completamos nuestra expedición con una caminata guiada para ascender el monte Nyangani.



Lo más destacado

Cataratas Victoria

Su impresionante caída de más de 100 metros de altura constituye uno de los espectáculos naturales más majestuosos del planeta.

Safaris en Hwange

Safaris en vehículos abiertos y caminatas con guías naturalistas profesionales nos permitirán descubrir este entorno único, el parque nacional más grande de Zimbabwe.

Canoa en el Zambeze

Navegar en canoa por el Zambeze entre hipopótamos y cocodrilos es una de las experiencias de vida salvaje de las que dejan huella.

Fechas salida

▷ 2026 Agosto 13

Grupo Mínimo



8 viajeros

Itinerario

DÍA	RUTA	COMIDAS	ALOJAMIENTOS
1	Vuelo ciudad de origen - Cataratas Victoria	-	Noche a bordo
2	Llegada a Cataratas Victoria - Livingstone	-	Hotel
3	Livingstone. Cataratas Victoria	D	Hotel
4	Livingstone - Río Kafue	D - A - C	Camping
5	Canoa por el Zambeze - Kafue	D - A - C	Acampada libre
6	Kafue - canoa por el Zambeze	D - A - C	Camping
7	Kafue - Chinhoyi - Harare	D - A	Hotel
8	Harare - Parque Nacional Nyanga	D - A - C	Hotel
9	Parque Nacional Nyanga	D - A - C	Hotel
10	Parque Nacional Nyanga - Parque Nacional Chimanimani	D - A - C	Camping
11	Parque Nacional Chimanimani	D - A - C	Camping
12	Parque Nacional Chimanimani - Great Zimbabwe	D - A - C	Hotel
13	Great Zimbabwe - Parque Nacional Matobos	D - A - C	Camping
14	Parque Nacional Matobos	D - A - C	Camping
15	Matobos - Parque Nacional Hwange	D - A - C	Camping
16	Parque Nacional Hwange	D - A - C	Camping



17	Parque Nacional Hwange - Cataratas Victoria	D	Guest house
18	Cataratas Victoria - vuelo de regreso a Madrid	D	Noche a bordo
19	Llegada a Madrid	-	-

COMIDAS: Desayuno **D** Almuerzo **A** Cena **C**

Precio del viaje

Por persona	Precio 4 primeras plazas	Precio base
En base a grupo de 10 a 12 personas	4.080,00 €	4.180,00 €
En base a grupo de 8 a 9 personas	4.475,00 €	4.575,00 €
tasas aéreas (aprox.)		506,00 €

Suplementos y tasas por persona	Precio base
Pago en destino	400,00 \$
Suplemento Hab. Individual	370,00 €

Notas salidas y precios

Precios válidos para salidas desde Madrid en vuelos pre reservados con la compañía Ethiopian Airlines en clase turista vía Addis Adeba.

Por lo general los vuelos utilizados en nuestros grupos están basados en tarifas de grupo, que ofrecen unas condiciones ventajosas en cuanto a precio y fecha de emisión. Pero estas tarifas tienen también limitaciones, especialmente en lo relativo a la posibilidad de realizar el check-in on line, la reserva previa de asientos, que o bien no están permitidos, o solo son posibles con una antelación de 24 h., los cambios de horario, fecha o destino, y las cancelaciones.



Servicios incluidos

- Vuelos Madrid - Victoria Falls y regreso con Ethiopian Airlines, en clase turista. Sujeta a restricciones en caso de cambio o cancelación.
- Tasas aéreas incluidas en el billete y desglosadas a parte en la tabla de precios.
- Transporte durante todo el itinerario en camiones adaptados para este tipo de rutas. Los safaris en Hwange se realizarán en 4X4 abiertos.
- 7 noches en alojamientos tipo lodge/hotel y 9 noches de acampada, de las cuales 8 en áreas designadas y 1 en acampada libre (la organización proveerá del material de acampada y cocina, excepto saco de dormir y cojín).
- Comidas incluidas según cuadro del itinerario.
- Guía profesional de habla inglesa
- **Guía acompañante Tuareg en español**
- Safaris incluidos en los parques o reservas naturales.
- Entradas a los parques o reservas naturales.
- Seguro de asistencia en viaje; [ver condiciones de la póliza](#). Opcionalmente pueden ampliarse las coberturas de gastos de anulación; consulta
- Impuestos e IVA, en caso de ser aplicables.

Servicios NO incluidos

- Bebidas y comidas no indicadas como incluidas
- Visados
- Saco de dormir y cojín.
- Visitas y/o excursiones opcionales
- Propinas y extras personales
- [Ampliación de coberturas](#) del seguro de asistencia y anulación (recomendado)
- Cualquier otro concepto no mencionado en el apartado de servicios incluidos

Itinerario detallado

Más allá del Zambeze



19 días

DÍA

1

Comidas

-

Vuelo ciudad de origen - Cataratas Victoria

A la hora convenida, presentación en el aeropuerto de Madrid para facturación y embarque en vuelo con destino Cataratas Victoria vía Addis Adeba. Noche a bordo.

DÍA

2

Comidas

-

Llegada a Cataratas Victoria - Livingstone

Llegada al aeropuerto de Cataratas Victoria (Zimbabwe), trámites documentales, recogida de equipaje y traslado a Livingstone (Zambia) donde esta nuestro alojamiento.


Opcionalmente se pueden realizar actividades como el sobrevuelo por las cataratas o el crucero al atardecer por el Zambeze (reserva y pago directo en destino).

Cataratas Victoria

En la parte superior del Zambezi navegan tranquilamente embarcaciones al atardecer. En la parte inferior de la cascada las paredes rocosas del cañón de Batoka marcan el camino del río que cuenta con una cadena de los mejores rápidos para hacer rafting del mundo.

A parte de ser una de las maravillas naturales y patrimonio de la Humanidad por la UNESCO, las Cataratas Victoria forman también una frontera natural entre Zimbabwe y Zambia. Las cataratas se pueden ver desde ambos países y ofrecen múltiples actividades tanto de aventura como culturales.

Distancia/tiempo: traslados de aprox. 45 minutos por carretera, sin contar el tiempo de cruce de frontera.



Vic Falls

Foto: Salvador Cervera



Victoria Falls

Foto: Àlex Póo

DÍA

3

Comidas
Desayuno

Livingstone. Cataratas Victoria

Mañana libre en la capital de la aventura africana. Opcionalmente se pueden realizar actividades como el sobrevuelos, bungee jumping, rafting, entre otras opciones (reserva y pago directo en destino).

A las 14h, encuentro con el guía local en la recepción del hotel para charla informativa de bienvenida. Seguidamente pasaremos la tarde explorando las impresionantes cataratas y las selvas de los alrededores, para poder ver los saltos de agua desde diferentes perspectivas.

Por la noche, cena en un restaurante local por cuenta del cliente y alojamiento en el hotel.

Caminata: 2-3 horas por camino en buenas condiciones

Distancia aproximada: 1,2km.

DÍA

4

Comidas
Desayuno
Almuerzo
Cena

Livingstone - Río Kafue

Dejamos atrás Livingstone e inciamos un largo recorrido que nos llevará a través del sur de Zambia hasta llegar a nuestro campamento a orillas del río Kafue, uno de los afluentes más importantes del gran Zambeze. Parada en ruta para el almuerzo. Pasaremos por pequeñas poblaciones y las vistas del ondulante paisaje nos acompañarán hasta que lleguemos al valle del Lower Zambezi. Pasaremos la última hora de la tarde preparando nuestras canoas para la expedición por el río que iniciaremos al día siguiente.

Distancia/tiempo: ±510km, 8h00 de conducción - sin contar paradas para almorzar o visitas



Rafting por el Zambeze

Foto: Bruce Taylor



atardecer

Foto: Tomas Bordera

DÍA

5

Comidas
Desayuno
Almuerzo
Cena

Canoa por el Zambeze - Kafue

Desmontamos el campamento a primera hora para retomar nuestras canas y adentrarnos en un área rica en fauna salvaje con oportunidades para ver hipopótamos y elefantes entre otros. Finalizada la navegación nos recogerán en lanchas a motor de vuelta al campamento a orillas del río Kafue.

DÍA

6

Comidas
Desayuno
Almuerzo
Cena

Kafue - canoa por el Zambeze

Hoy comienza la verdadera aventura. Por la mañana tomamos por primera vez nuestras canoas e iniciamos la navegación hacia el río Zambezi. En las orillas del río iremos viendo la variedad del paisaje así como pequeños pueblos. Remaremos con la corriente a favor, sin prisas, para disfrutar de la calma y serenidad del río y el sonido del águila pescadora africana de fondo. Pararemos para almorzar y descansar un poco a orillas del río antes de retomar nuevamente la navegación por el serpenteante curso del río. Hoy montaremos nuestro campamento a orillas del río.



Canoa por el Zambeze

Foto: Bruce Taylor



Canoas por el lower Zambezi

Foto: Patrik F.

DÍA

7

Comidas
Desayuno
Almuerzo

Kafue - Chinhoyi - Harare

Hoy cruzamos la frontera con Zimbabwe en Chirundu y, atravesando el área de safari de Hurungwe, llegamos a Chinhoyi Caves. Aquí realizaremos una parada para visitar este extenso sistema de cuevas y túneles usados por los Mashona para protegerse de los Matabele raiders en otra época. continuación hasta Harare para cena (por cuenta de los viajeros) y alojamiento.

Distancia/tiempo en vehículo: 360km, 5h30 más paradas para el cruce de frontera, almuerzo y visitas.

Caminata: 1-2 horas por camino en buenas condiciones

Distancia aproximada: menos de 1km.

DÍA

8

Comidas
Desayuno
Almuerzo
Cena

Harare - Parque Nacional Nyanga

Retomamos la carretera hasta llegar al Nyanga Mountain National Park donde pasaremos las dos siguientes noches.

El Parque Nacional de Nyanga es una de las reservas más antiguas del país, con paisajes montañosos, cascadas y valles verdes. Además, conserva una rica fauna salvaje - con antílopes, babuinos y aves rapaces - y sitios arqueológicos con ruinas de piedra y antiguas terrazas agrícolas.

Distancia/tiempo en vehículo: 270km, 4h00 excluyendo paradas para almorzar y visitas.

Caminata: 2-3 horas

Desnivel: 130m

Distancia aproximada: 1,5km.



Chinhoyi Caves

Foto: Bruce Taylor



Nyanga Pungwe Valley

Foto: Bruce Taylor

DÍA

9

Comidas
Desayuno
Almuerzo
Cena

Parque Nacional Nyanga

Día dedicado a explorar el Parque Nacional Nyanga recorriendo los diferentes caminos marcados.

Este parque ofrece maravillosas vistas y paisajes diversos con el Monte Nyangani, el punto más elevado de Zimbabwe a 2.592 metros sobre el nivel del mar. La variedad de ecosistemas y clima de éste áreas lo convierte en el lugar ideal para los amantes de las aves.

Caminata: 5-7 horas

Desnivel: 520m

Distancia aproximada: 7km.

DÍA

10

Comidas
Desayuno
Almuerzo
Cena

Parque Nacional Nyanga - Parque Nacional Chimanimani

Por la mañana nos dirigimos al Parque Nacional Chimanimani, donde acamparemos las dos noches siguientes. El aroma de las flores silvestres impregna el aire mientras exploramos los sinuosos senderos, sumergiéndonos en la belleza de la naturaleza.

Distancia/tiempo: ±260km, 4h00 más paradas.



Nyanga Mountain National Park

Foto: Ruper Calcott



Chimanimani National Park

Foto: Ruper Calcott

DÍA

11

Comidas
Desayuno
Almuerzo
Cena

Parque Nacional Chimanimani

Hoy realizaremos una caminata de día entero por el parque llegando a las Bridal Veil Falls. Los más aventureros pueden realizar una caminata por la colina Pork Pie.

Parque Nacional Chimanimani

Las Tierras Altas Orientales son la cordillera que hace de frontera oriental entre Zimbabwe y Mozambique. Ésta comprende tres grupos montañosos principales: Nyanga (al norte con el Monte Nyangani, las cataratas Mutarazi, y el valle de Honde), las Montañas Bvumba (situadas en el centro, cerca de la ciudad de Mutare) y Chimanimani (al sur). Todas estas áreas están poco pobladas y se encuentran cubiertas de ricos pastizales y bosques.

El Parque Nacional Chimanimani es un terreno montañoso con alturas máximas de 2.436 metros. Es también la fuente de muchos arroyos y manantiales que lo enriquecen con cataratas naturales (como las Cataratas Bridal Veil en el Santuario Eland). Sólo se puede acceder a él caminando por senderos de montaña. El pueblo de Chimanimani fue fundado por Thomas Moodie en 1892.

Caminata: 5-7 horas en sendero grava en buen estado

Desnivel: 670m

Distancia aproximada: 14km.

DÍA

12

Comidas
Desayuno
Almuerzo
Cena

Parque Nacional Chimanimani - Great Zimbabwe

Tras un recorrido por carretera llegaremos al gran Zimbabwe, la que fue capital del reino de Zimbabwe en el siglo XI. Los restos que podemos visitar son unas de las estructuras de piedra más antiguas del África Austral. Los restos de una civilización de 20.000 personas que sobrevivieron del comercio con oro, el ganado y el cultivo. El nombre Zimbabwe significa "casa de piedra. Exploraremos a pie este monumento nacional y patrimonio de la humanidad por la UNESCO con un paseo guiado. Cena y alojamiento en hotel.

Distancia/tiempo en vehículo: ±305km, 4h00

Caminata: 3 horas en sendero arenoso

Desnivel: 50m

Distancia aproximada: 3km.



Chimanimani Bridal Veil Falls

Foto: Bruce Taylor



Great Zim Monuments

Foto: Tara-Lee Willers

DÍA

13

Comidas
Desayuno
Almuerzo
Cena

Great Zimbabwe - Parque Nacional Matobos

Viajando a través de la ciudad de Bulawayo llegaremos a última hora de la tarde a Matobos para montar el campamento en los alrededores del parque que exploraremos al día siguiente.

Distancia/tiempo: ±340km, 5h00 de conducción más paradas para almorzar y estirar las piernas.

DÍA

14

Comidas
Desayuno
Almuerzo
Cena

Parque Nacional Matobos

Los paisajes del Parque Nacional Matobos y su fauna lo convierten en uno de los highlights del viaje. Las inusuales formaciones rocosas son aquí hogar de una gran variedad de antiguas pinturas rupestres del pueblo san, que visitaremos durante nuestros safaris en vehículo y a pié. Esta área es también el hogar del rinoceronte de Zimbabwe el que esperamos ver en nuestra excursión por el parque. Por la tarde visitaremos el sitio histórico de la tumba de Cecil John Rhodes, en la cima del monte World's View. Regreso al campamento para disfrutar de la puesta de sol. Noche alrededor de la hoguera.

Caminatas:

Rhino walk: 1,5 horas por la sabana

Distancia aproximada: 1,5km.

World's view: 1 hora

Desnivel: 50m

Distancia aproximada: 1 km



Matobos N.P. - Balancing Rocks

Foto: Susan Adams



Parque Nacional Matobos

Foto: Bruce Taylor

DÍA

15

Comidas
Desayuno
Almuerzo
Cena

Matobos - Parque Nacional Hwange

Continuamos con nuestra expedición rumbo norte hasta llegar al Parque Nacional de Hwange, el más grande y con mayor densidad animal de Zimbabwe. Aquí estaremos las dos próximas noches para disfrutar de la vida salvaje realizando safaris en vehículos 4x4 abiertos.

Distancia/tiempo: 335km, ± 5 horas, excluyendo paradas para visitas, compras y almuerzo.

DÍA

16

Comidas
Desayuno
Almuerzo
Cena

Parque Nacional Hwange

Día dedicado a realizar safaris por el parque de mañana y tarde. Regresamos al campamento al final del día para nuestra última noche alrededor de la fogata.

Parque Nacional Hwange

Proclamada en 1928, esta reserva constituye una importante área de conservación a lo largo de la frontera entre Zimbabwe y Botsuana. Abundan las oportunidades fotográficas mientras buscamos las grandes manadas de elefantes, búfalos y animales de las llanuras que habitan el parque. Es un excelente lugar para observar aves, con 420 especies registradas en el parque, y con suerte, podríamos avistar algunos de los escurridizos depredadores. Los abrevaderos también ofrecen buenas oportunidades para que la fauna baje a beber.



Hwange National Park

Foto: Bruce Taylor



Hwange National Park

Foto: Bruce Taylor

DÍA

17

Comidas
Desayuno

Parque Nacional Hwange - Cataratas Victoria

Nos dirigimos a las Cataratas Victoria. De camino pararemos en el Painted Dog Sanctuary, donde aprenderemos sobre los programas y esfuerzos de conservación de los licaones. Llegada a Cataratas Victoria alrededor de las 14h. Posibilidad de realizar un crucero al atardecer por el poderoso río Zambeze o hacer puenting, entre otras actividades (no incluido en el precio del viaje).

Distancia/tiempo: ±190km, 4h con paradas

DÍA

18

Comidas
Desayuno


Cataratas Victoria - vuelo de regreso a Madrid

A la hora indicada, traslado al aeropuerto de Cataratas Victoria para facturación y embarque en el vuelo de regreso. Noche a bordo.



Victoria Falls

Foto: Bruce Taylor



L'abisme de les Cascades Victoria

Foto: Montse Enrubia

DÍA

19

Comidas

Llegada a Madrid

Tras conexiones intermedias, llegada a Madrid y fin de nuestros servicios.

Notas itinerario

Las distancias y tiempos de conducción son estimados, sujetos a las condiciones de las carreteras, cruce de fronteras, paradas y visitas.

Alojamientos previstos o similares

En esta ruta se combinan distintos tipos de alojamientos según las etapas del viaje:

- 6 noches las pasamos en bungalows, hoteles o guesthouses.
- Hay previstas 9 noches de camping en áreas designadas con infraestructura y 1 noche se realiza acampada libre en una isla a orillas del Zambeze.

Durante los días de acampada la participación de los viajeros es alta y esencial para el buen funcionamiento del viaje (montar la tienda, ayudar a los guías con las comidas...).

Acampada en el Zambeze Acamparemos una noche en una de las islas que se forman en el río Zambeze. En esta acampada no dispondremos de ninguna infraestructura preexistente. Es importante que nuestra estancia no deje luego ningún rastro en la isla, y deberemos disponer únicamente de lo que llevemos con nosotros (wc estilo 'cava y entierra'). La organización facilitará todo el equipo de acampada - excepto saco de dormir y toalla -.

Se dispondrá de tiendas de 2'2 x 2'2 x 1'8 para dos personas de fácil montaje; las tiendas tienen redes anti mosquitos y en su interior dispondremos de colchonetas de 5 cm de grosor. Cada viajero dispondrá también de una silla de camping con respaldo para comidas, sobremesas...

LOCALIDAD	HOTEL
Livingstone	Victoria Falls Waterfront
Harare	Holiday Inn Harare
Nyanga	Pine Tree Inn Nyanga
Great Zimbabwe	Great Zimbabwe Hotel
Victoria Falls	Phezulu Guest Lodge



Campamento libre Zambezi Foto: Clinton Venter



Campamento Foto: Xavi Mazcaray



Cocina en ruta Foto: Xavi Mazcaray

Habitación compartida

Los precios publicados corresponden al alojamiento en habitaciones dobles. Puede disponerse de una habitación individual mediante el pago de un suplemento. El número de habitaciones individuales es limitado por lo que quedará a reconfirmar su disponibilidad en el momento de realizar la reserva.

En caso de viajar solo y desear compartir habitación con otra/s persona/s, puede solicitarse la reserva como “habitación a compartir”.

Transporte

Debido a las malas condiciones de la carretera, en esta ruta solo se usan camiones especialmente diseñados para travesías de este tipo con 12 asientos en sentido de la marcha. También están preparados para tener una buena vista en safaris ya que cuentan con grandes ventanas y ventanillas.

Para los safaris en Hwange se usan vehículos 4X4 abiertos.



Camiones



Canoa por el Zambeze

Dos días de navegación por el Zambeze en canoas dobles. La navegación se realiza a favor de la corriente por aguas tranquilas. La finalidad de esta etapa es poder observar la fauna y vida alrededor del río desde otra perspectiva. No se trata de un trayecto exigente ni tampoco se requieren conocimientos previos en navegación en canoa. La noche en esta etapa la pasaremos en un campamento salvaje, es decir que acamparemos en plena naturaleza en un lugar sin ningún tipo de infraestructura más la que llevemos con nosotros. El viajero tiene que estar dispuesto a participar en todas las tareas relacionadas con esta actividad: preparar las canoas, remar, montar y desmontar el campamento, colaborar con las comidas, etc. La participación forma parte de la aventura.



Canoas en el lower Zambezi

Foto: Moses Mmadi



Canoas por el lower Zambezi

Foto: Moses Mmadi

Dificultad / condiciones de viaje

Este viaje es especialmente indicado para personas que sean generalmente activas y con buena salud. Cualquier entusiasta de la naturaleza disfrutara de la acampada salvaje.

El itinerario cuenta con dos días largos de ruta. Las condiciones de las carreteras en algunas áreas son muy básicas por lo que los trayectos son lentos.

Esta ruta implica la participación de los viajeros. Se espera de todos que colaboren



Para el buen funcionamiento del viaje, y para que todo el mundo tenga una buena experiencia, se espera la participación de todos los integrantes en las tareas del campamento así como en la carga y descarga del vehículo.

Documentación

Ciudadanos con pasaporte español: El pasaporte debe tener una validez mínima de 6 meses y un mínimo de tres páginas en blanco.

Para la realización de este viaje es necesario tramitar el visado de doble entrada a Zimbabwe que tiene un coste de 45 USD. El viajero puede tramitar previamente a la salida el formulario de entrada que será necesario para la tramitación del visado de manera presencial en el aeropuerto de llegada. Este formulario electrónico puede obtenerse a través de la web [Online immigration form](#).

Recomendamos a los viajeros que tomen una captura de pantalla de su formulario completado como comprobante, para mostrar al oficial de inmigración en caso fuera necesario.

Para Zambia, los viajeros con pasaporte español no necesitan visado.

Es responsabilidad del viajero confirmar esta información con la facilitada por el [Ministerio de Asuntos Exteriores](#) en su página web.

Ciudadanos con pasaporte de otra nacionalidad (no español): Contactar con los respectivos Consulados y/o Embajadas para conocer las formalidades de entrada que exigen los países visitados en el viaje.

Situación social y política del país de destino: Viatges Tuareg se remite a los avisos y recomendaciones facilitados por el [Ministerio de Asuntos Exteriores](#) en su página web.

Sanidad

Vacunas obligatorias: Puesto que en esta ruta se realiza un cruce de frontera entre países designados con riesgo de fiebre amarilla, se puede solicitar al viajero el certificado de vacunación.

Recomendadas: Tétanos y Fiebre Amarilla. También se recomienda tomar medidas profilácticas contra la malaria.

Viatges Tuareg puede informar únicamente sobre los requisitos sanitarios obligatorios exigidos por el país de destino, y añadir alguna recomendación en base a experiencias propias. Las recomendaciones sanitarias y profilaxis deben de consultarse con un profesional médico, o dirigirse a los avisos de los organismos sanitarios oficiales

La información oficial sobre precauciones sanitarias y vacunas puede encontrarse en la web del [Ministerio de Sanidad y Consumo](#)

La Generalitat de Catalunya pone a disposición del viajero el teléfono de Sanitat Respon 902 111 444, y la página web [Consells i vacunacions a viatgers internacionals](#) donde encontrar información sobre los centros de vacunación.



Otros datos de interés

Grupo

Los grupos son reducidos, limitando la participación a 12 pasajeros. A parte de los pasajeros, habrá un guía local y un guía acompañante Tuareg, ambos profesionales y cualificados.

Pago local

Este safari requiere un pago local de 400 USD que recogerá el tour líder en la salida. Esta cantidad esta destinada a cubrir parte de los costes operacionales que se pagan localmente en efectivo, como las entradas a los parques. No se aceptan dólares con 10 años o más de antigüedad.

Equipaje

El espacio en los vehículos de safari es muy reducido, por lo que se pide a los participantes que limiten el equipaje. Cada persona puede llevar un máximo de 12 Kg en la bolsa principal (a poder ser bolsa de lona flexible), una mochila para los efectos personales diarios (cámara de fotos, monedero...) y el saco de dormir.

Equipo recomendado:

Para facilitar la carga y descarga de los equipajes es MUY IMPORTANTE que se limite el peso a 12 kg por persona y que este se transporte en bolsas/mochilas flexibles.

Además de lo que cada uno considere necesario, recomendamos llevar:

- Mochila de día (20-25 l) donde podáis llevar vuestros dispositivos, gafas, gorra... para la jornada.
- Calzado cómodo para los campamentos y zapatos/botas de senderismo o zapatillas deportivas aptas para caminar.
- Chaqueta de abrigo o forro polar para las noches y madrugadas. Cortavientos.
- Toalla, aconsejamos alguna de micro-fibra de secado rápido.
- Saco de dormir, temperatura de confort dependiendo de la temporada en la que se viaje.
- Linterna frontal.
- Cargador para teléfono, cámara fotográfica u otros dispositivos (un buen 'power bank' puede ser una alternativa razonable). Tened en cuenta que será necesario contar con un adaptador puesto que los enchufes son del tipo inglés, con tres conectores planos.
- Unos buenos prismáticos (idealmente entre 8 y 10 aumentos, no más para evitar vibraciones que harían incómoda la observación).
- Para los aficionados a la fotografía: teleobjetivo - zoom, tarjetas de memoria y baterías de recambio. Monopié o base de apoyo adaptable - tipo saquito de tela relleno con arroz o similar - para la cámara a fin de evitar vibraciones.

Sobre las bolsas de plástico:

Desde hace un tiempo, los gobiernos de ambos países se plantean prohibir el uso de bolsas de plástico. Aunque la medida aún no ha sido oficialmente aprobada por las autoridades locales, recomendamos sustituir las bolsas de plástico por bolsas de tela. Importante: evitar el uso de bolsas de plástico y contenedores de un solo uso.

#stopplastic



¡PARTICIPA!

CONCURSO FOTOGRAFÍA Y VÍDEO

tuaregviatges.es/concurso



10375|2026057ACB