


# Japón

## Osaka, Kioto, Monte Fuji y Tokio

Especial *la Geogràfica* - Taller de fotografía por Ariadna Arnés



Arquitectura futurista y neones en Osaka, el Japón tradicional de Kioto, la espiritualidad de Koyasan, los paisajes del Monte Fuji y la gran metrópolis de Tokio. Las principales atracciones de Japón reunidas en un viaje guiado por Asaki nuestra guía (japonesa de alma mediterránea) que nos enseñará el Japón de los japoneses, ofreciendo las claves culturales desde una perspectiva cercana al viajero español. Nos acompaña también la fotógrafa Ariadna Arnés que nos invitará a mirar el país desde una perspectiva fotográfica.



### Lo más destacado

#### *El Japón de los japoneses*

Asaki guía este viaje. Ha vivido en España, habla un castellano perfecto y nos ayuda a interpretar la sociedad japonesa

#### *Fotografiar con móvil*

Ariadna A. es fotógrafa y editora, y con ella aprenderemos a contar historias visuales con un teléfono móvil o una cámara profesional

#### *Lago Kawaguchi/ Monte Fuji*

Área natural con baños termales y miradores sobre el Fuji. Aquí encontramos la esencia paisajística de Japón

## Fechas salida

▷ 2026 Mayo 21

## Grupo Mínimo



8 viajeros

## Itinerario

DÍA	RUTA	COMIDAS	ALOJAMIENTOS
1	Vuelos Barcelona – Osaka (vía Pekín)	-	En vuelo
2	Llegada a Osaka	-	Hotel
3	Visitas en Osaka. Tradición y luces de neón	D	Hotel
4	Excursión a Koyasan, la cuna del budismo Shingon	D - A	Hotel
5	Osaka - Kioto	D	Hotel
6	Kioto. Casas de té y Maikos	D	Hotel
7	Excursión a Ine no Fuyama. Pescadores del Mar de Japón	D - A	Hotel
8	Tren Kioto-Mishima. Ruta al Lago Motosu/ Mte. Fuji	D - A - C	Hotel
9	Lago Motosu/ Monte Fuji. Miradores del Mte. Fuji	D - A - C	Hotel
10	Lago Motosu - Hakone. Termas y Onsen	D - A - C	Onsen/Hotel termal
11	Hakone – Kamakura – Tokio	D	Hotel
12	Tokio. Los imprescindibles	D	Hotel
13	Tokio	D	Hotel
14	Vuelos Tokio - Barcelona	D	En vuelo
15	Llegada a Barcelona	-	

COMIDAS: Desayuno **D** Almuerzo **A** Cena **C**



## Precio del viaje

Por persona	Precio base
En base a grupo de 11 a 15 personas	5.450,00 €
En base a grupo de 8 a 10 personas	5.550,00 €
tasas aéreas (aprox.)	350,00 €
Suplementos y tasas por persona	Precio base
Suplemento Hab. Individual	650,00 €
Descuento socios La Geogràfica (Opcional)	-150,00 €
Suplemento reservas recibidas a partir del 15 de febrero de 2026 (Opcional)	100,00 €

### Notas salidas y precios

Precios válidos para salidas desde Barcelona. Consultar posibles suplementos por salidas desde otros lugares. El precio indicado es para reservas recibidas antes del día 15 de febrero de 2026. A partir de esa fecha el precio del viaje tiene un suplemento de 100 €

## Servicios incluidos

- Vuelos Barcelona-Osaka/ Tokio-Barcelona vía conexiones intermedias
- Tren Kioto- Mishima (Shinkansen/ tren bala)
- Traslados y excursiones en transporte privado, excepto las visitas en Tokio, Kioto y Osaka dónde se utilizarán transporte público
- Alojamientos y comidas indicados en la tabla del itinerario y en el apartado “Alojamientos”
- Visitas y excursiones según itinerario
- Guía acompañante de habla española y coordinador fotográfico
- Seguro de asistencia en viaje; [ver condiciones póliza](#). Opcionalmente pueden ampliarse las coberturas de gastos de anulación. Consultar.
- Impuestos e IVA en caso de ser aplicables



## Servicios NO incluidos

- Bebidas durante las comidas y comidas no indicadas como incluidas. Es habitual en Japón que los restaurantes ofrezcan té o agua gratuitos.
- Visitas y excursiones no mencionadas como incluidas en el itinerario. Propinas y extras personales.
- Ampliación de coberturas del seguro de asistencia y anulación (recomendado)
- Cualquier otro concepto no mencionado en el apartado de servicios incluidos
- Tasas de entrada/salida al país o aeropuertos, en caso de existir

## Itinerario detallado

# Osaka, Kioto, Monte Fuji y Tokio



15 días

DÍA

1

Comidas

-

### Vuelos Barcelona – Osaka (vía Pekín)

Presentación en el aeropuerto, trámites de facturación y embarque rumbo a Japón, con conexión en Pekín. Noche a bordo.

DÍA

2

Comidas

-

### Llegada a Osaka

Llegada al aeropuerto de Osaka (Kansai). Asistencia a la llegada y traslado al hotel. Resto del día libre para una primera toma de contacto con la ciudad: luces de neón, izakayas y el ambiente mercantil que define la capital de Kansai.



Foto: Ariadna Arnés



Foto: Ariadna Arnés

DÍA

3

Comidas

Desayuno

### Visitas en Osaka. Tradición y luces de neón

Por la mañana visitaremos el Castillo de Osaka, símbolo del poder de los shogun Toyotomi, rodeado de fosos y jardines; pasearemos por Tenjinbashi-suji, la galería comercial cubierta más larga de Japón, con pequeñas tiendas y puestos tradicionales. Por la tarde nos dirigimos a Dotonbori, el corazón lúdico de la ciudad, con el icónico corredor Glico y sus canales. En el Teamlab participaremos en una experiencia sensorial de proyecciones digitales extraordinaria. Regreso al hotel en transporte público

DÍA

4

Comidas  
Desayuno  
Almuerzo

### Excursión a Koyasan, la cuna del budismo Shingon

Ruta a Koyasan, enclave monástico fundado en el siglo IX y considerado la cuna del budismo Shingon y Patrimonio de la Humanidad.

Visitaremos el templo Kongobu-ji, con su gran jardín zen, y pasaremos alrededor del Danjo Garan, corazón espiritual de la montaña, dominado por la pagoda Konpon Daito. Almuerzo. Por la tarde recorreremos el sobrecogedor cementerio de Okunoin, donde miles de linternas de piedra conducen al mausoleo del maestro Kobo Daishi y el estanque Hasuike. Finalizada la visita regreso a Osaka

Osaka – Koyasan: 85 km 2h15



Okunoin

Foto: Josefa Pina



DÍA

5

Comidas  
Desayuno

### Osaka - Kioto

Dejamos la modernidad de Osaka para sumergirnos en las tradiciones de Kioto, la capital cultural del Japón clásico.

Traslado a Kioto por carretera. Iniciamos las visitas con el jardín del Santuario Heian-jingu. Posteriormente asistiremos una experiencia de kimono y ceremonia del té matcha, una introducción a la armonía estética y espiritual japonesa. Por la tarde, visita del espléndido Pabellón Dorado (Kinkaku-ji), y paseo entre los bambúes de Arashiyama.

Osaka – Kioto - 55 km - 1h15

DÍA

6

Comidas  
Desayuno

### Kioto. Casas de té y Maikos

Una jornada para descubrir la espiritualidad y la elegancia tradicional de Kioto

Por la mañana visitaremos el Santuario Fushimi Inari-taisha, con su interminable túnel de torii rojos que serpentea por la colina. Tarde libre para descubrir la ciudad a tu ritmo o realizar visitas opcionales.



Ine fishing village



Fuji desde Arakurayama Sengen

DÍA

7

Comidas  
Desayuno  
Almuerzo

### Excursión a Ine no Fuyama. Pescadores del Mar de Japón

Un pueblo marinero en la costa del Mar de Japón detenido en el tiempo. Excursión a Ine, conocido por sus funaya, casas-barco que combinan vivienda y embarcadero. Paseo en barco por la bahía, almuerzo en restaurante local y tiempo libre para recorrer el pintoresco puerto y sus callejuelas. De regreso a Kioto nos detendremos en el mirador de Amanohashidate, que ofrece una fantástica vista sobre el istmo de arena cubierto de pinos. Llegada a Kioto al final de la tarde  
*Kioto – Ine 135 km. 2h15min*


DÍA

8

Comidas  
Desayuno  
Almuerzo  
Cena

### Tren Kioto-Mishima. Ruta al Lago Motosu/ Mte. Fuji

Cruzamos el corazón de la isla de Honshu para adentrarnos en los espectaculares paisajes del Monte Fuji. Salida en tren bala (shinkansen) hacia Mishima y continuación por carretera al área del Monte Fuji. Almuerzo en el hotel. Por la tarde, subida al mirador del Parque Arakurayama Sengen, con la pagoda Chureito y la vista icónica del Fuji. Visita del parque Noson Koen y del Torii dorado junto al lago. Cena y baño en el Onsen del hotel  
*Shinkansen Kioto – Mishima 320 km/2h15. Mishima – Lago Kawaguchi 110 km /2h 30*  
PD: Este día tenemos que preparar una maleta pequeña con lo necesario para los tres días siguientes; nuestro representante local se ocupará del traslado del resto del equipaje que encontraremos en el hotel de Tokio



Onsen Yumoto Tenseien



Kamakura

DÍA

9

Comidas  
Desayuno  
Almuerzo  
Cena

### Lago Motosu/ Monte Fuji. Miradores del Mte. Fuji

Día completo para disfrutar del entorno natural del Monte Fuji y sus paisajes más emblemáticos.

Iniciamos la jornada con la visita del Parque Shibazakura, que además de ofrecer magníficas vistas sobre el Fuji, en primavera se cubre de un manto de flores rosas, posteriormente nos dirigimos a los campos de té de Obuchi Sasaba y caminata alrededor de las Cascadas Shiraito, donde el agua brota entre rocas de lava en un abanico de hilos transparentes. Tarde libre junto al lago. Cena y baño en el Onsen del hotel

*Recorrido total 150km/ 4h*

DÍA

10

Comidas  
Desayuno  
Almuerzo  
Cena

### Lago Motosu - Hakone. Termas y Onsen

Exploramos las montañas y valles termales de la región volcánica de Hakone.

Salida hacia Hakone, área conocida por sus vistas del Fuji y sus aguas termales. Ascenso en teleférico al mirador de Komagatake, sobre un paisaje de fumarolas, y mini-crucero por el Lago Ashi. Almuerzo. Por la tarde visita del Museo al Aire Libre, con esculturas integradas en la naturaleza y del Santuario de Hakone, rodeado de cedros.

Cena y baño en las onsen del hotel.

*Lago Kawaguchi – Hakone · 50 km/1h30*



Tokio

Foto: Daniel Sanchez



TOKYO

Foto: Silvia Marcó

DÍA

11

Comidas  
Desayuno

### Hakone – Kamakura – Tokio

Camino hacia Tokio, nos acercamos a la costa para conocer Kamakura.

Visita de Kamakura, antigua capital del shogunato. Visitaremos el monumental Gran Buda (Kotoku-in) y los templos zen de la ciudad que reflejan la herencia espiritual del Japón medieval. Caminaremos por la animada calle Nakamise y daremos un paseo por el espectacular litoral de esta localidad. También visitaremos el Santuario de Enoshima. Por la tarde ruta a Tokio

*Hakone – Kamakura 50 km/1h30. Kamakura – Tokio · 55 km/1h45*

DÍA

12

Comidas  
Desayuno

### Tokio. Los imprescindibles

Visita de Tokio, una de las grandes metrópolis del planeta.

Por la mañana, recorrido por Asakusa, la Torre de Tokio, el Santuario Meiji y el Parque Yoyogi, rodeado de un bosque sagrado. Almuerzo tipo picnic en parque.

Por la tarde, paseo por el barrio alternativo de Shimokitazawa que terminará en Shibuya, con su famoso cruce peatonal. Regreso al alojamiento por cuenta propia en transporte público



Foto: Ariadna Arnés



Foto: Ariadna Arnés

DÍA

13

Comidas  
Desayuno

### Tokio

Día libre para disfrutar de la capital nipona. Nos esperan l barrios modernos como Ginza o Akihabara, museos o lugares tradicionales. Nuestra guía nos orientará sobre que visitar (y como) dependiendo de nuestros intereses.

DÍA

14

Comidas  
Desayuno

### Vuelos Tokio - Barcelona

Al mediodía traslado al aeropuerto y trámites de salida para los vuelos de regreso. Escala en Pekín disponiendo de sala preferente/ visita opcional a la ciudad y enlace con el vuelo a Barcelona. Noche a bordo Pekín

DÍA

15

Comidas

### Llegada a Barcelona

Llegada a Barcelona y fin del viaje y de nuestros servicios.

## Alojamientos previstos o similares


En las ciudades dispondremos de hoteles urbanos de categoría turista superior (3/4\*) convenientes y confortables. En el **Lago Motosu/ Fujikawachiko** nos alojaremos en un resort situado en un área escénica y tranquila, ideal para pasear y relajarse. Al disponer de transporte para desplazarnos su localización no supone una complicación para efectuar las visitas previstas. El hotel dispone de una zona con tatamis decorada al estilo tradicional japonés; también de un área termal/ Onsen.

En **Hakone** nos alojaremos en un Hotel-Onsen, que dispone de los tradicionales baños termales japoneses (que esperamos disfrutar después de la visita de esta localidad)

LOCALIDAD	HOTEL
Osaka	<a href="#">S-presos south II</a>
Kioto	<a href="#">Daiwa Roynet Hachijoguchi</a>
Lago Motosu	<a href="#">Motosu Phoenix Fujikawaguchiko</a>
Hakone	<a href="#">Yumoto Onsen Tenseien</a>
Tokio	<a href="#">Kandeo Shinbashi</a>



Hotel Motosu Phoenix - Fujikawaguchiko



Hakone Yumoto Onsen Tenseien

### Habitación compartida

Los precios publicados corresponden al alojamiento en habitaciones dobles. Puede disponerse de una habitación individual mediante el pago de un suplemento.

En caso de viajar solo y desear compartir habitación con otra/s persona/s, puede solicitarse la reserva como “habitación a compartir”. Si hay otros participantes del mismo sexo que también lo hayan solicitado la agencia les facilitará la acomodación compartida. En caso contrario deberá abonarse el suplemento de habitación individual.

## Transporte

Dispondremos de una Van o minibús privado (dependiendo del número de participantes) para las excursiones, traslados y desplazamientos entre los diferentes puntos del itinerario.

Las visitas locales en las ciudades (Osaka, Kioto y Tokio) las efectuaremos en transporte público, acompañados por nuestra guía.

Utilizaremos el **tren bala** (shinkansen) para el desplazamiento de Kioto a la estación de Mishima, donde nos espera nuestro transporte privado para desplazarnos al Lago Motosu

**Envío de equipaje** Atendiendo a la normativa local, el grueso del equipaje no viajará con nosotros en el tren de Kioto a Mishima, sino que se transportará directamente desde Kioto al hotel de Tokio. Por este motivo tenemos que disponer de una mochila o maleta pequeña en la que llevar el equipaje que vayamos a necesitar para las etapas que pasaremos en el área del Lago Motosu/ Monte Fuji y Hakone (4 días), reencontrándonos con la maleta original al llegar al hotel de Tokio. El transporte de equipaje incluido incluye una maleta grande; cada maleta adicional supone un pago extra de 4500 Yen

### Plan de Vuelos

Los vuelos previstos son con la compañía Air China:

CA 846 21 mayo Barcelona-Pekín 12.30-05.35 (+1)

CA 927 22 mayo Pekín-Osaka 08.40-12.40

CA 930 03 junio Tokio-Shanghai 15.30-17.50

CA 839 04 junio Shanghai-Barcelona 00.40-07.55

**Conexión en Pekín los días 3/4 de junio:** La compañía Air China facilita una sala VIP para los tránsitos de larga duración, pero este servicio no se confirma hasta unos días antes de la fecha del vuelo. Independientemente tenemos previsto organizar (opcionalmente) para los interesados una excursión a Pekín durante este tránsito.



Shinkasen - Tren bala



### Ariadna y Asaki. Guía y coordinadora de fotografía

No es fácil disponer de guías en Japón que cumplan con las expectativas del visitante; posiblemente, porque la distancia cultural es tan grande como la geográfica, y la diferencia entre lo que uno espera y lo que la otra parte cree que debe ofrecer no es un tema menor.

Pero en este viaje somos afortunados: **Asaki, nuestra guía japonesa**, habla un castellano perfecto y combina la sensibilidad oriental con un espíritu mediterráneo. Dicen que la gente de Osaka son *los latinos de Japón*: alegres, espontáneos y cercanos. Con su energía y sensibilidad, Asaki nos hará descubrir el Japón más auténtico, el que se esconde detrás de los gestos, los silencios y la vida cotidiana.

### Taller de fotografía con móvil por Ariadna Arnés

Fotógrafa y editora, [Ariadna Arnés](#) nos enseñará a mirar Japón con otros ojos.

Durante el recorrido compartirá su experiencia en fotografía con móvil y nos ayudará a capturar la esencia de cada momento: cómo encuadrar, editar y transmitir emoción a través de las imágenes. Más que hacer fotos, se trata de aprender a observar, detenernos y contar historias visuales.

Juntas, Ariadna y Asaki nos invitan a vivir Japón desde la cercanía, la belleza y la emoción. Una experiencia para reconectar con el mundo, con la cámara y con la propia mirada.

**El viaje está diseñado tanto para aficionados a la fotografía como para quienes simplemente desean disfrutar, observar y sentir la magia del país del sol naciente**



Ariadna. coordinadora de fotografía



Asaki, nuestra guía en Japón

## Dificultad / condiciones de viaje

### Protocolo en el onsen (baño japonés)

Los onsen o baños japoneses son todo un arte en Japón y es necesario conocer el protocolo de uso para no incomodar a los otros usuarios. Habitualmente los baños están separados por sexos, con una cortina azul para los hombres y una roja para las mujeres. Antes de entrar en el agua hay que desnudarse en la antesala del baño, dejando ropa y pertenencias personales en las taquillas, entrando en el área de baño con la toalla facilitada por el establecimiento. Puesto que el baño es común, el aseo previo es esencial. Las duchas están equipadas con una banqueta y un cubo para echarse agua caliente. Una vez limpios y sin jabón, podremos entrar en el baño, recordando que no estamos en una piscina. Por lo general, el agua está entre 39 y 42 °C por lo que es recomendable entrar en el baño poco a poco, y una vez instalados, movernos lo menos posible. Transcurridos unos minutos, podemos salir y sentarnos en el borde o refrescarnos con una ducha antes de sumergirnos de nuevo. Al finalizar, debemos secarnos con la toalla antes de acceder a la zona de aseo donde encontraremos todo lo necesario para arreglarnos antes de regresar a nuestras habitaciones. Imprescindible no irse de Japón sin disfrutar de un auténtico baño japonés.

### Documentación

Ciudadanos con pasaporte español: Pasaporte en vigor con un mínimo de 6 meses de validez a partir de la fecha de salida del país. No se necesita visado.

Es responsabilidad del viajero confirmar esta información con la facilitada por el [Ministerio de Asuntos Exteriores](#) en su página web. Ciudadanos con pasaporte de otra nacionalidad (no español): Contactar con los respectivos Consulados y/o Embajadas para conocer las formalidades de entrada que exigen los países visitados en el viaje.

Situación social y política del país de destino: Viatges Tuareg se remite a los avisos y recomendaciones facilitados por el [Ministerio de Asuntos Exteriores](#) en su página web.

### Sanidad

Vacunas obligatorias y recomendaciones sanitarias: no hay ningún requisito sanitario en especial. Viatges Tuareg puede informar únicamente sobre los requisitos sanitarios obligatorios exigidos por el país de destino, y añadir alguna recomendación en base a experiencias propias. Las recomendaciones sanitarias y profilaxis deben de consultarse con un profesional médico, o dirigirse a los avisos de los organismos sanitarios oficiales. La información oficial sobre precauciones sanitarias y vacunas puede encontrarse en la web del [Ministerio de Sanidad y Consumo](#)



## CLIMA, MONEDA, HORARIO y CORRIENTE ELÉCTRICA

[Información sobre el clima](#)

[Información sobre moneda y cambio de divisas](#)

[Información sobre zonas horarias](#)

[Información sobre enchufes y corriente eléctrica](#)



¡PARTICIPA!

# CONCURSO FOTOGRAFÍA Y VÍDEO

[tuaregviatges.es/concurso](http://tuaregviatges.es/concurso)



10393|20260414XMC