




# Nueva Zelanda

## De norte a sur: volcanes, fiordos y cultura maorí

Acompañante Tuareg



Este viaje recorre Nueva Zelanda de norte a sur, siguiendo una ruta que enlaza Auckland, Bay of Islands, Rotorua, Tongariro, Wellington, Abel Tasman, la Costa Oeste, los glaciares, Fiordland y Mt. Cook. A lo largo del recorrido combinamos carretera, ferry entre islas y excursiones en parques nacionales, zonas volcánicas y áreas costeras. La ruta permite acercarse a la cultura maorí, caminar entre paisajes geotermales, navegar fiordos y recorrer algunos de los entornos naturales más representativos del país.



### Lo más destacado

#### *Guía de habla hispana*

En esta ruta se irá acompañado de un guía experimentado de habla hispana durante toda la ruta.

#### *Costa Norte de Nueva Zelanda*

Bahías abiertas, playas tranquilas, cultura maorí y rutas que siguen el mar.

#### *Isla Sur*

Fiordos, glaciares, lagos, pasos alpinos y rutas que cruzan montañas abiertas.

## Fechas salida

▷ 2026 Octubre 26

▷ 2027 Febrero 1

## Grupo Mínimo



14 viajeros

## Itinerario

DÍA	RUTA	COMIDAS	ALOJAMIENTOS
1	Llegada Auckland	D	-
2	Auckland -visitas-	D	Hotel
3	Auckland – Bay of Islands	D	Hotel
4	Bay of Islands	D	Hotel
5	Bay of Islands- Hamilton	D	Hotel
6	Hamilton- Rotorua	D	Hotel
7	Rotorua	D - C	Hotel
8	Rotorua- Tongariro NP	D	Hotel
9	Tongariro NP	D	Hotel
10	Tongariro NP – Wellington	D	Hotel
11	Wellington – Nelson	D	Hotel
12	Nelson -Abel Tasman NP-	D	Hotel
13	Nelson – Hokitika	D	Hotel
14	Hokitika – Franz Josef	D	Hotel
15	Franz Josef	D	Hotel
16	Franz Josef-Wanaka	D	Hotel



17	Wanaka – Queenstown	D	Hotel
18	Queenstown	D	Hotel
19	Queenstown – Milford Sound – Te Anau	D	Hotel
20	Te Anau – Dunedin	D	Hotel
21	Dunedin – Mt. Cook	D	Hotel
22	Mt Cook – Chirstchurch	D	Hotel
23	Salida de Christchurch	D	-

COMIDAS: Desayuno **D** Almuerzo **A** Cena **C**

## Precio del viaje

Por persona	Precio base
Por persona	6.125,00 €
Suplementos y tasas por persona	Precio base
Suplemento Hab. Individual	1.750,00 €

### Notas salidas y precios

1) Los precios indicados NO incluyen los vuelos hasta y desde Nueva Zelanda. Nosotros ofreceremos siempre la mejor tarifa disponible en el momento de efectuar la reserva y según las necesidades o preferencias del viajero. A la vista de esto aconsejamos a los viajeros realizar sus reservas con la mayor antelación posible ya que ello puede representar un ahorro importante en los precios pagados por los vuelos.

2) Los traslados del y al aeropuerto están incluidos siempre que se llegue o se salga en las fechas del tour. Si se hacen noches extra a la entrada o la salida, los traslados corren a cargo del viajero.

## Servicios incluidos

- Alojamiento en hoteles categoría 3\* y 4\*. Ver apartado Alojamiento.
- Vehículo privado con conductor.
- **Guía acompañante Tuareg -habla hispana-**.
- Todos los traslados.
- Visita de día completo en Auckland, incluye visita a la Costa Oeste, al Museo de Auckland y a la Sky Tower.



- Visita al Bosque de Waipoua para ver los árboles gigantes kauri.
- Visita al histórico pueblo de Russell.
- Crucero Hole in the Rock in Bay of Islands.
- Visita a Waitangi Treaty Grounds.
- Tour a las cuevas de Waitomo para ver las luciérnagas.
- Visita a Hobbiton.
- Tour espectáculo Maorí en Aldea Cultural Maorí con cena Hangi incluida.
- Tour por el pueblo Ohinemutu Village.
- Visita a Te Puia Thermal park.
- Visita al Parque Termal de Wai-o-Tapo.
- Viaje en ferry de la Isla Norte a la Isla Sur, de Wellington a Picton.
- Viaje en barco por el Abel Tasman National Park.
- Visita en Nacional Kiwi Center de Hokitika.
- Crucero por Milford Sound.
- **Seguro de asistencia en viaje; [ver](#) . Recomendamos la ampliación de coberturas. Consultar.**
- Bolsa de viaje.
- Impuestos e IVA en caso de ser aplicables.

## Servicios NO incluidos

- Billetes internacionales desde ciudad de origen a Nueva Zelanda y regreso y tasas
- Autorización Electrónica para Viajar (NZETA) 12 NZD \$ aprox y tasa turística y de conservación (IVL) 35 NZD \$ aprox. A tramitar online ANTES de la salida.
- Bebidas y comidas no indicadas como incluidas, propinas y extras personales.
- Cualquier otro concepto no mencionado en el apartado de servicios incluidos
- [Ampliación de coberturas](#) del seguro de asistencia y anulación (recomendado)

## Itinerario detallado

# De norte a sur: volcanes, fiordos y cultura maorí



23 días

DÍA

1

Comidas  
Desayuno

### Llegada Auckland

Llegada a Auckland donde su guía/conductor estará esperándoles para su traslado a su alojamiento.

**Auckland** La autoproclamada "Ciudad de las Velas" descansa entre el Océano Pacífico y el Mar de Tasmania, este paraíso urbano tiene algo para todos. Rodeado de arbustos nativos, selvas tropicales y una gran cantidad de playas.

DÍA

2

Comidas  
Desayuno

### Auckland -visitas-

Un recorrido que combina los puntos esenciales de la ciudad con los paisajes marinos de Muriwai.

Visita del puerto, los barrios de Parnell y Mission Bay y el Museo de Auckland. Ascenso a la Sky Tower para obtener una panorámica de las dos bahías. Por la tarde, salida hacia la Costa Oeste para conocer Muriwai, su playa de arena negra y la colonia de alcatraces.

*Trayecto: 60 km / 1 h 15 min*



Auckland\_1

Foto: Alfons Andreu



Auckland

Foto: PPacific

DÍA

3

Comidas  
Desayuno

### Auckland – Bay of Islands

Ruta hacia el norte entre playas, colinas y pueblos históricos hasta llegar a Paihia.

Salida por la SH1 pasando por Orewa y Puhoi. Paradas previstas en Pakiri Beach y la reserva marina de Goat Island. Continuación hacia Whangarei y llegada a Paihia.

Visita de Waitangi Treaty Grounds, lugar donde se firmó el Tratado de 1840 entre la Corona británica y los maoríes.

Trayecto: 230 km / 4–5 h

DÍA

4

Comidas  
Desayuno

### Bay of Islands

Día dedicado a la navegación y a la historia de la primera capital del país.

Crucero por la bahía hasta el famoso Hole in the Rock y la Cueva de la Gran Catedral (si las condiciones lo permiten). Desembarco en Russell para recorrer esta localidad ligada a los primeros asentamientos europeos.



Rotorua

Foto: Alberto Gabarre



Rotorua.

DÍA

5

Comidas  
Desayuno

### Bay of Islands- Hamilton

Descenso por la costa oeste entre dunas, bosques de kauris y paisajes rurales.

Salida por la SH11 y conexión con la SH12 hacia la Bahía de Hokianga. Parada en Omapere u Opononi y continuación hacia el Bosque de Waipoua para contemplar el kauri Tane Mahuta.

Ruta hacia Dargaville, regreso a Auckland y continuación hasta Hamilton.

Trayecto: 400 km / 6–7 h

DÍA

6

Comidas  
Desayuno

### Hamilton- Rotorua

Ruta hacia el sur entre colinas y tierras agrícolas hasta llegar a las cuevas de Waitomo.

Visita de las Waitomo Caves, conocidas por sus formaciones de piedra caliza y sus luciérnagas.

Continuación hacia Hobbiton para recorrer el set cinematográfico de “El Señor de los Anillos” y “El Hobbit”.

Llegada a Rotorua, centro geotermal y cultural maorí.

Trayecto: 160 km / 2 h 30 min



Tongariro National Park

Foto: Neus Freixa



Tongariro national Park

Foto: Pep Garcia

DÍA

7

Comidas  
Desayuno  
Cena

### Rotorua

Día dedicado a los principales espacios geotermales y culturales de la ciudad.

Visita de Te Puia, con el géiser Pohutu, pozas de barro y el Maori Arts and Crafts Institute.

Paseo por Government Gardens y visita de Ohinemutu Village, asentamiento maorí a orillas del lago.

Por la tarde, experiencia cultural Te Pa Tu con cena tradicional.

DÍA

8

Comidas  
Desayuno

### Rotorua- Tongariro NP

Ruta hacia el sur entre lagos volcánicos y áreas de bosque.

Visita del parque termal Wai-O-Tapu y continuación hacia el Lago Taupo. Parada en Huka Falls y posibilidad de realizar un crucero opcional.

Llegada al Tongariro National Park, declarado Patrimonio de la Humanidad.

Trayecto: 180 km / 2 h 45 min



DÍA

9

Comidas  
Desayuno

### Tongariro NP

Día libre.

Jornada para explorar el parque a pie o mediante actividades opcionales: el Tongariro Alpine Crossing, rutas en bicicleta, paseos por bosques, teleférico en Whakapapa Village o excursiones por el río Whanganui.

DÍA

10

Comidas  
Desayuno

### Tongariro NP – Wellington

Descenso hacia el sur entre zonas agrícolas y pequeñas localidades hasta llegar a la capital.

Ruta por Martinborough, conocida por sus viñedos, y Greytown, con arquitectura histórica. Llegada a Wellington, ciudad costera con museos, espacios culturales y vida urbana.

*Trayecto: 330 km / 4-5 h*



Nelson Lakes

Foto: Eduard Domingo



Tasman

Foto: Carme Munte

DÍA

11

Comidas  
Desayuno

### Wellington – Nelson

Cruce en ferry del estrecho de Cook hacia la Isla Sur.

Travesía por Queen Charlotte Sound hasta Picton. Continuación por la región vinícola de Marlborough y parada en Havelock.  
Llegada a Nelson y breve paseo hasta el centro geográfico de Nueva Zelanda.

*Trayecto: 150 km / 3 h (incluye ferry)*

DÍA

12

Comidas  
Desayuno

### Nelson -Abel Tasman NP-

Excursión por la costa del Parque Nacional Abel Tasman.

Navegación por playas de arena dorada y aguas claras. Posibilidad de desembarcar para realizar una caminata sencilla de 12 km o continuar en barco bordeando la costa.



Foto: Joan Ortiz Serra



Franz Josef

Foto: Dolors Paré

DÍA

13

Comidas  
Desayuno

### Nelson – Hokitika

Ruta hacia el sur entre valles, desfiladeros y la costa oeste.

Paso por el Parque Nacional Nelson Lakes y visita de Punakaiki, conocido por las Pancake Rocks.  
Continuación hacia Greymouth y llegada a Hokitika, con tiempo para recorrer su playa y el Glowworm Dell.

*Trayecto: 330 km / 4-5 h*

DÍA

14

Comidas  
Desayuno

### Hokitika – Franz Josef

Ruta corta hacia el sur siguiendo la costa.

Visita del National Kiwi House y continuación hacia Franz Josef, puerta de acceso al glaciar del mismo nombre.

Alojamiento en Franz Josef

*Trayecto: 135 km / 2 h*



Franz Joseph Glaciari

Foto: Miriam Martin



Wanaka

Foto: J.Vendrell

DÍA

15

Comidas  
Desayuno

### Franz Josef

Día para actividades opcionales en torno al glaciari.

Opciones: caminatas guiadas, heli-hiking, vuelos panorámicos, piscinas termales, rutas a Peters Pool o kayak en el lago Mapourika.

DÍA

16

Comidas  
Desayuno

### Franz Josef-Wanaka

Ruta hacia el sur pasando por Fox Glacier y el lago Matheson.

Cruce del Haast Pass con paradas en Thunder Creek Falls, Roaring Billy Falls y Blue Pools. Llegada a Wanaka, a orillas del lago del mismo nombre.

Trayecto: 285 km / 4 h 30 min



Wanaka

Foto: J.Vendrell



Queenstown

Foto: J.Vendrell

DÍA

17

Comidas  
Desayuno

### Wanaka – Queenstown

Ruta corta entre montañas y antiguos pueblos mineros.

Paso por Crown Range Road y visita de Arrowtown, conocido por su arquitectura histórica y sus encantadoras tiendas.

Llegada a Queenstown, centro de actividades al aire libre.

Trayecto: 70 km / 1 h 30 min

DÍA

18

Comidas  
Desayuno

### Queenstown

Día libre.

Opciones: teleférico a Bob's Peak, tiroлина, senderos, bungee jumping, Shotover Jet, rutas en bicicleta, visitas a localizaciones de cine o bodegas.



Milford Sound

Foto: Alberto Gabarre



Milford Sound

Foto: Pep Garcia

DÍA

19

Comidas  
Desayuno

### Queenstown – Milford Sound – Te Anau

Ruta hacia Fiordland.

Paso por el valle Hollyford y el Hommer Tunnel.

Crucero por Milford Sound hasta la desembocadura del mar, fiordo profundo rodeado de paredes de roca y cascadas que caen directamente al mar. Se recorre en barco, avanzando entre montañas, acantilados y agua oscura que reflejan la geografía del Fiordland.

Regreso a Te Anau.

Trayecto: 415 km / 8 h (incluye paradas y crucero)

DÍA

20

Comidas  
Desayuno

### Te Anau – Dunedin

Ruta hacia el este entre zonas agrícolas y pequeñas localidades.

Paso por Gore y llegada a Dunedin, ciudad con fuerte herencia escocesa.

Tarde libre con opciones de visita a la Península de Otago.

Trayecto: 290 km / 4 h



Cook Mt

Foto: Rob Suisted



Tekapo Lake

Foto: J.Vendrell

DÍA

21

Comidas  
Desayuno

### Dunedin – Mt. Cook

Ruta hacia el interior hasta el Parque Nacional Aoraki/Mt. Cook.

Posibilidad de realizar el Hooker Valley Track, una de las caminatas más conocidas del país. La ruta del Hooker Valley avanza por el valle glacial con vistas directas al Aoraki/Mt. Cook. El sendero cruza puentes colgantes y zonas de río hasta alcanzar el mirador del lago Mueller. Es una caminata de unas tres horas, accesible y adecuada para realizar por libre.

Trayecto: 320 km / 4 h 30 min

DÍA

22

Comidas  
Desayuno

### Mt Cook – Chirstchurch

Ruta hacia el norte pasando por los lagos Pukaki y Tekapo.

Continuación por las llanuras de Canterbury hasta Christchurch.

Trayecto: 330 km / 4 h 30 min



Mount Cook des del llac Pukaki

Foto: Jaume Vilagines



DÍA

23

Comidas  
Desayuno

### Salida de Christchurch

Traslado al aeropuerto de Christchurch y fin del viaje.

#### Notas itinerario

IMPORTANTE: Conviene considerar que el trayecto desde España supone dos días de viaje para llegar y uno para regresar.

### Alojamientos previstos o similares

Los hoteles seleccionados son categoría turista y turista superior -3\* y 4\*- : cómodos, funcionales y bien situados, En ciudades como Auckland, Wellington o Queenstown, los hoteles suelen ser modernos y bien equipados, con buena ubicación, acceso fácil a restaurantes.

En zonas naturales —como Tongariro, Franz Josef, Mt. Cook o Te Anau— predominan los lodges y hoteles de estilo montaños, tranquilos, rodeados de paisaje.

En áreas costeras o de parques nacionales, como Abel Tasman o la Costa Oeste, los alojamientos suelen ser pequeños hoteles o moteles confortables, prácticos y muy bien ubicados para acceder a senderos, playas y excursiones.



LOCALIDAD	HOTEL
Auckland	<a href="#">The Edit</a>
Paihia	<a href="#">Kingsgate Hotel</a>
Hamilton	<a href="#">Distiction Hamilton Holte</a>
Rotorua	<a href="#">Sudima Lake Hotel</a>
Tongariro NP	<a href="#">The Park Hotel Ruapehu</a>
Wellington	<a href="#">Museum Apartment Hotel</a>
Nelson	<a href="#">Bella Vista Nelson</a>
Hokitika	<a href="#">Beachfront Hotel</a>
Franz Josef	<a href="#">Punga Grove Hotel</a>
Wanaka	<a href="#">Wanaka Hotel</a>
Queenstown	<a href="#">Bella Vista Queenstown</a>
Te Anau	<a href="#">Distinction Luxmore Hotel</a>
Duendin	<a href="#">Dunedin Leisrue Lodge</a>
Mt. Cook	<a href="#">Mt. Cook Lodge</a>
Christchurch	<a href="#">Scenic Hotel Costwold</a>

### Habitación compartida

Los precios publicados corresponden al alojamiento en habitaciones dobles.

Puede disponerse de una habitación individual mediante el pago de un suplemento.

En caso de viajar solo y desear compartir habitación con otra/s persona/s, puede solicitarse la reserva como "habitación a compartir". Si hay otros participantes del mismo sexo que también lo hayan solicitado la agencia les facilitará la acomodación compartida, ya sea en habitación doble o en triple. En caso contrario deberá abonarse el suplemento de habitación individual.

Habitación triple: Pocos hoteles disponen de habitaciones triples. Suelen facilitar una doble a la que se añade una cama suplementaria, quedando limitados el espacio libre y el confort. Conviene tenerlo en cuenta antes de solicitar la reserva de una habitación de esa capacidad (caso de que viajen tres personas juntas) o de solicitar la inscripción como "habitación a compartir".

## Transporte

A partir de 14 personas se utiliza un autobús. Transportes pensados para rutas largas, con asientos reclinables, aire acondicionado, ventanas panorámicas.

Diariamente se rotan asientos para que todos los pasajeros tengan la oportunidad de apreciar las mejores vistas de los asientos delanteros.



## Visitas, excursiones y otras actividades

### Actividades opcionales

A lo largo de la ruta existe la posibilidad de realizar diversas actividades opcionales. Estas se reservan para los días libres. Es preferible hacer las reservas con un par de días de antelación, ya que las plazas son limitadas. El guía puede asesorar a los viajeros o incluso ayudar con las gestiones, aunque no esté obligado a ello, así mismo, la reserva corre a cuenta de cada participante. Se puede, por tanto, elegir cualquier compañía para hacer el tour opcional.

El conductor no puede ni cambiar el itinerario ni incluir ninguna excursión adicional a petición de un viajero. Sólo el tour leader está autorizado a cambiar el recorrido por razón del clima, estado de las carreteras o acceso a las mismas.



I Norte Volcan Tongarino 2

Foto: P Mongay



Franz Josef\_glaciari

Foto: Dolors Paré

## Dificultad / condiciones de viaje

Este viaje no reviste dificultad. Las caminatas incluidas en el itinerario son aptas para todos los viajeros con condiciones físicas normales. Alguna de las actividades opcionales sí pueden requerir de una mayor exigencia por lo que se aconseja consultar al guía.

## Documentación

Para visitas turísticas, los ciudadanos que viajen con pasaporte español deben disponer de un pasaporte con validez superior a tres meses en el momento de salir de Nueva Zelanda y disponer de una Autorización Electrónica para Viajar (NZeTA) antes de iniciar el viaje. La tramitación se hará online por parte del viajero y el coste es de 17NZD \$ aprox. [Tramitar NZeTA](#)



Además, todas las personas que viajen a Nueva Zelanda deberán pagar una tasa turística y de conservación (IVL) que se tramita conjuntamente con la NZeTA y se paga al mismo tiempo. El coste de la IVL es de 100NZD \$ aprox.

Es responsabilidad del viajero confirmar esta información con la facilitada por el [Ministerio de Asuntos Exteriores](#) en su página web.

Ciudadanos con pasaporte de otra nacionalidad (no español): Contactar con los respectivos Consulados y/o Embajadas para conocer las formalidades de entrada que exigen los países visitados en el viaje.

Situación social y política del país de destino: Viatges Tuareg se remite a los avisos y recomendaciones facilitados por el [Ministerio de Asuntos Exteriores](#) en su página web.

### **Embajada de España en Wellington. Nueva Zelanda**

Dirección física: Level 11 – 50 Manners St. Te Aro. Wellington 6011

?Teléfono desde el exterior: +64 4 802 5665

Teléfono desde Nueva Zelanda: 04 802 5665.

Teléfono móvil de emergencia consular: +64 21 836 725

**Productos alimenticios prohibidos** plantas o flores, que deben ser declarados todos, (por ej. un trozo de queso o un trozo de pan de la comida del avión). La ficha de entrada al país, actualmente consolidada con la Declaración Previa de Viaje que se cubre online antes de emprender viaje, debe ser cuidadosa y minuciosamente cumplimentada, declarando cualquier producto sometido a cuarentena. Cualquier omisión al respecto acarrea una multa instantánea de 400 dólares neozelandeses y puede implicar confiscaciones de objetos y fuertes multas, penas de prisión de hasta 5 años, además del riesgo de ser deportado en el siguiente avión. Se recomienda no discutir con los oficiales de aduana y acatar sus órdenes e instrucciones. ?Es recomendable consultar los requisitos de aduanas para no entrar en el país objetos/productos no permitidos: [Aduanas](#)

## **Sanidad**

Vacunas obligatorias y recomendaciones sanitarias: No hay ninguna vacuna obligatoria para entrar al país.

Viatges Tuareg puede informar únicamente sobre los requisitos sanitarios obligatorios exigidos por el país de destino, y añadir alguna recomendación en base a experiencias propias. Las recomendaciones sanitarias y profilaxis deben de consultarse con un profesional médico, o dirigirse a los avisos de los organismos sanitarios oficiales

La información oficial sobre precauciones sanitarias y vacunas puede encontrarse en la web del [Ministerio de Sanidad y Consumo](#)

La Generalitat de Catalunya pone a disposición del viajero el teléfono de Sanitat Respon 902 111 444, y la página web [Consells i vacunacions a viatgers internacionals](#) donde encontrar información sobre los centros de vacunación.

## **Otros datos de interés**

### **¿Qué llevar?**

Durante el viaje se pasa por diferentes zonas climáticas. En Nueva Zelanda el tiempo puede experimentar cambios bruscos de un día para otro e incluso en el mismo día. Visitamos zonas alpinas donde el tiempo puede ser suave y con viento durante el día y frío durante la noche. Se recomienda vestir por capas y llevar ropa adecuada para el clima frío, húmedo o con viento ( forros polares, impermeable para la lluvia..), ropa más ligera (incluir también traje de baño, protección solar y gafas de sol) y el calzado cómodo y resistente para hacer caminatas fáciles.

A lo largo de la ruta encontraremos instalaciones para lavar la ropa.

Se recomienda consultar la meteorología antes de comenzar el viaje: [Información sobre el clima](#)



## Moneda

La moneda local es el dólar neozelandés y no se aceptan otras monedas. Existen bancos y cajeros en todas las ciudades y se aceptan las tarjetas de crédito y débito tanto habituales como de bancos electrónicos (Wise, Revolut, etc.).

[Información cambio divisas](#)

## Comidas

Todos los desayuno están incluidos. Y una cena hangi en Rotorua.

Cada viajero debe calcular un gasto aproximado en comidas diario (sin bebidas) de entre 35€ y 55€ por persona. Para las comidas se parará en pueblos donde hay pequeños cafés que venden comida para llevar/take away, sándwiches y bebidas frías y calientes. La parada para comer suele ser de entre 45 minutos y una hora para no perder las horas de sol necesarias para realizar todas las visitas. Siempre habrá algún restaurante en el que se pueda cenar.

## Electricidad

Los enchufes son de tres clavijas planas en forma de V. Si no dispones de adaptador, es mejor comprarlo en destino. La mayoría de hoteles disponen de WiFi.

[Información sobre electricidad - enchufes](#)

## Bibliografía

*El pueblo maorí* – James Belich (edición en español disponible en algunas bibliotecas)

Un análisis profundo de la historia y cultura maorí, escrito por uno de los historiadores más reconocidos del país.

*Maorí: mitos y leyendas* – A.W. Reed

Recopilación de relatos tradicionales maoríes, ideal para entender su cosmovisión.

Nueva Zelanda. Ed. Lonely Planet,

Nueva Zelanda. Guías visuales. Ed. El País Aguilar,

Revista Altair núm. 33.

No explican el país directamente, pero ayudan a sentir su identidad:

*La gente del mar* – Keri Hulme

Novela ganadora del Booker Prize, ambientada en la costa sur. Muy representativa del espíritu del país.

*Huesos de sol* – Patricia Grace

Una de las voces maoríes más importantes, con temas de identidad y comunidad.

*El jardín* – Janet Frame

Relatos de una de las escritoras más influyentes de Nueva Zelanda.

Las novelas de **Sara Lark** son una excelente puerta de entrada al país: En el país de la nube blanca, La canción de los maoríes, La isla de las mil fuentes...



¡PARTICIPA!

# CONCURSO FOTOGRAFÍA Y VÍDEO

[tuaregviatges.es/concurso](http://tuaregviatges.es/concurso)



10635|20260424GVB