


# Australia

## De Brisbane a Melbourne

Salidas regulares septiembre y octubre 2025



Australia es a la vez país y continente de grandes contrastes. De la mano de nuestro experto guía de habla hispana recorreremos las islas y playas de la costa este, frente a la Gran Barrera de Coral. En el norte, los bosques tropicales del parque nacional de Kakadu contrastan con las áreas más desérticas del Red Centre y el impresionante Uluru. Modernas y animadas ciudades son el contrapunto al espectacular paisaje de esta gran isla.



### Lo más destacado

#### *P.N. Kakadu*

Paraíso natural de piedra y bosque tropical, hábitat del gran cocodrilo de agua salada

#### *Gran Barrera de Coral*

El mayor arrecife coralino del mundo, con más de 1800 especies marinas

#### *Red Center*

Imponentes formaciones rocosas que muestran cambios de color imposibles



Fechas salida

En preparación

Grupo Mínimo



14 viajeros

Itinerario

DÍA	ruta	COMIDAS	ALOJAMIENTOS
1	Llegada a Brisbane	-	Hotel
2	Brisbane: crucero Moreton Bay y la isla North Stradbroke	D	Hotel
3	Brisbane: Lone Pine Sanctuary y Mt Coot-tha	D	Hotel
4	Brisbane vuelo a Darwin	-	Hotel
5	Darwin - Kakadu National Park	D	Hotel
6	Kakadu National Park a Darwin	D	Hotel
7	Vuelo Darwin - Cairns	D	Hotel
8	Cairns - Yungaburra	D	Hotel
9	Yungaburra - Cairns	D	Hotel
10	Cairns	D	Hotel
11	Cairns	D	Hotel
12	Cairns vuelo a Sydney	D	Hotel
13	Sydney	D	Hotel
14	Sydney	D	Hotel
15	Sydney	D	Hotel
16	Sydney - vuelo a Ayers Rock	-	Hotel
17	Ayers Rock	-	Hotel
18	Ayers Rock vuelo a Melbourne	-	Hotel



19	Melbourne	D	Hotel
20	Melbourne - Port Campbell	D	Hotel
21	Port Campbell - Halls Gap	D	Hotel
22	Halls Gap	D	Hotel
23	Halls Gap - Melbourne	D	Hotel
24	Melbourne - fin del viaje	-	
COMIDAS: Desayuno <b>D</b> Almuerzo <b>A</b> Cena <b>C</b>			

## Precio del viaje

Por persona	Precio base
Por persona	6.110,00 €
Suplementos y tasas por persona	Precio base
Supl. habitación individual	1.670,00 €

### Notas salidas y precios

NOTA I: Los precios indicados NO INCLUYEN VUELOS hasta y desde Australia ni los vuelos domésticos. En el momento de esta publicación, pueden encontrarse plazas disponibles a un precio final (tasas y emisión incluidas) de 2.800 € - 3.000 € dependiendo de la fecha de salida.

Bajo solicitud , podemos encargarnos de reservar las mejores tarifas y conexiones disponibles en el momento de efectuar la reserva, según las preferencias del viajero. Aconsejamos realizar las reservas con la mayor antelación posible ya que ello puede representar un ahorro importante en los precios de los vuelos.

NOTA II: Nota: el check-in en el hotel de Brisbane es a las 14:00hrs, posibilidad de disponer antes de la habitación con suplemento.

NOTA II : Los traslados del y al aeropuerto están incluidos siempre que se llegue o se salga en las fechas del tour. Si se hacen noches extra a la entrada o la salida, los traslados corren a cargo del viajero. En este caso, el encuentro con el guía será el día de comienzo del tour.



## Servicios incluidos

- Traslados aeropuerto - hotel - aeropuerto para llegadas y salidas en las mismas fechas del tour.
- Alojamientos en habitación doble y comidas indicados en la tabla del itinerario y en el apartado “Alojamientos”
- Transporte en minibús con aire acondicionado y remolque para el equipaje.
- Guía/chófer australiano de habla hispana.
- Visitas y excursiones indicadas en el itinerario como incluidas (ver nota).
- Entradas a Parques Nacionales.
- Seguro de asistencia en viaje; [ver condiciones de la póliza](#). Opcionalmente pueden ampliarse las coberturas de gastos de anulación; consulta
- IVA e impuestos si fueran aplicables.

## Servicios NO incluidos

- Vuelos internacionales hasta Brisbane y desde Melbourne, ni vuelos domésticos.
- Bebidas y comidas no indicadas como incluidas
- Visitas y excursiones no mencionadas como incluidas en el itinerario ni las opcionales.
- Propinas y extras personales
- [Ampliación de coberturas](#) del seguro de asistencia y anulación (recomendado)
- Cualquier otro concepto no mencionado en el apartado de servicios incluidos

## Itinerario detallado

## De Brisbane a Melbourne



24 días

DÍA

1

Comidas

-

## Llegada a Brisbane

Llegada al aeropuerto de Brisbane por cuenta del viajero aeropuerto. Bienvenida y traslado al hotel. Resto de día libre.

El check-in en el hotel se realiza a las 14:00 hrs. Si se quiere disponer de la habitación antes se puede reservar mediante el pago de un suplemento. Consultar.

## Brisbane

Brisbane, capital del estado de Queensland, es la tercera ciudad más grande del país y se concentra alrededor de las curvas serpenteantes del río Brisbane. En su corazón está Queen Street, calle hoy en día peatonal donde se localiza la zona comercial. La ciudad es moderna pero también cuenta con espléndidos edificios antiguos de arenisca como The City Hall, The Parliament House y la antigua Government House que se encuentra al lado del Jardín Botánico. Caminamos por South Bank, lugar donde en 1988 se celebró la Exposición Universal. Hoy en día está repleta de salas de conciertos y un parque de grandes dimensiones en cuyo interior se ha construido una piscina artificial y una zona de picnic con barbacoas. Desde esta orilla se dispone de una magnífica panorámica de los edificios altos de la ciudad.

DÍA

2

Comidas


Desayuno

## Brisbane: crucero Moreton Bay y la isla North Stradbroke

Hoy disfrutamos de un crucero por las aguas alrededor de Moreton Bay y la isla North Stradbroke, situada a 60 km al noreste de Brisbane. Esta zona es conocida por las ballenas que, en su recorrido migratorio, entran en la bahía para descansar en su viaje de regreso a aguas antárticas.

*Distancia recorrida: 80 km por trayecto*

Una de las razones por las que Australia atrae tanto turismo es su diversidad y riqueza naturales. Durante los meses de agosto, septiembre y octubre de cada año, en la costa este de Australia, se pueden ver ballenas jorobadas en su migración anual desde el Ecuador, en cuyas aguas cálidas crían, hasta aguas antárticas, despidiéndose de Australia hasta el próximo año.



Fauna Koala

Foto: Eva María Rodríguez



Kakadu

DÍA

3

Comidas  
Desayuno

#### Brisbane: Lone Pine Sanctuary y Mt Coot-tha

Hoy visitamos el Lone Pine Sanctuary donde tenemos la oportunidad de tener un primer contacto con una gran cantidad de especies de la fauna típicamente australiana como: ornitorrincos, canguros, cakatúas, demonios de Tasmania, dingos y koalas entre otros, así como una extensa variedad de aves autóctonas.

Por la tarde viajamos al mirador de Mt Coot-tha desde donde podemos apreciar las especulares vistas de la ciudad y alrededores. Volvemos a la ciudad donde disponemos de tiempo libre para pasear por el jardín botánico, y las orillas del río Brisbane y Southbank. (30 km) (Desayuno Buffet)

*Distancia recorrida: 30 km por trayecto*

DÍA

4

Comidas  
-

#### Brisbane vuelo a Darwin

Traslado al aeropuerto y salida en vuelo regular a Darwin, capital del Territorio Norte. Sobrevolamos esta zona árida, extensa y poco habitada hasta alcanzar la costa norte. Por la tarde, visitamos el Darwin Museum para conocer su gran colección de artefactos y pinturas indígenas y algunos ejemplos de fauna autóctona de la región. Más tarde, hacemos un recorrido por la ciudad, su puerto marítimo y otros lugares de interés. Por la noche disfrutamos de la puesta de sol en Mindil Beach.

#### Darwin

Darwin debe su nombre al honorable Charles Darwin. Si bien, durante la Segunda Guerra Mundial, concretamente en 1942, Darwin fue bombardeada por los aviones japoneses y en 1974 el ciclón Tracy devastó la ciudad, hoy en día es una ciudad joven, moderna y próspera por la riqueza que le aportan la explotación de la minería local y la explotación de gas y petróleo en el Mar de Timor. Es asimismo considerado un lugar estratégico por su posición y cuenta con bases militares de notable importancia.





Kakadu Southbound



Josephine falls

DÍA

5

Comidas  
Desayuno

#### Darwin - Kakadu National Park

Por la autovía Stuart, podemos ver circulando los famosos “trenes de carretera”, grandes camiones con remolques que pueden llegar a medir hasta 53 m de longitud y que recorren el país de Norte a Sur. Viajaremos hasta llegar a Kakadu National Park, Patrimonio de la Humanidad y lugar de gran importancia espiritual, cultural y social para los Indígenas de esta región.

Continuamos camino hasta Nourlangie Rock, una formación rocosa atípica con zonas protegidas de la erosión producida por las devastadoras lluvias monzónicas, lo que supuso en su día una zona de ideal conservación para las pinturas indígenas en roca. Caminamos para visitar distintos lugares donde habitaban los Indígenas y donde decoraron las rocas con pinturas. Llegamos a Coinda situada en el centro del parque donde nos alojamos esta noche.

*Distancia recorrida: 400 km*

DÍA

6

Comidas  
Desayuno

#### Kakadu National Park a Darwin

Por la mañana temprano disfrutamos de un crucero de dos horas por el Yellow Water Billabong, un pantano de agua dulce dentro del Parque Nacional de Kakadu. Cerca de 60 especies de aves habitan en estos humedales repletos de vida y flora acuática. Los patos silbantes y los gansos son los más abundantes, si bien, también se pueden ver águilas en busca de presa, así como cocodrilos cruzando sigilosamente sus tranquilas aguas. Ver amanecer y despertar la ingente cantidad de vida que habita estos parajes es una experiencia difícil de olvidar.

Más tarde viajamos a Ubirr, lugar conocido por sus pinturas en roca de miles de años de antigüedad. El arte representa escenas de las leyes más ancestrales de sus antepasados, así como los animales de la zona. La caminata asciende entre rocas hasta una zona elevada, una especie de mirador donde disfrutamos de una espléndida vista del paisaje circundante. En 1985 en este lugar se rodó una parte de la conocida película “Crocodile Dundee”, con el actor Paul Hogan. Regresamos a Darwin para pasar aquí la noche.

*Distancia recorrida: 400 km*



Barrera Coral



Sydney

Foto: Aitor Zubia

DÍA

7

Comidas  
Desayuno

#### Vuelo Darwin - Cairns

A la hora acordada, traslado al aeropuerto de Darwin para salir en vuelo regular a Cairns. Llegada a Cairns y después del traslado al hotel salida para dar un paseo por el centro de esta animada ciudad tropical. La Esplanada de Cairns está repleta de bares y restaurantes y cuenta con un magnífico parque con una estupenda piscina llamada The Lagoon para disfrute de locales y visitantes.

Visitamos el acuario de Cairns con sus excelentes exhibiciones de diversos hábitats y fauna que abarcan desde la selva tropical a la Gran Barrera de Coral. Después paseamos por el centro de esta animada ciudad tropical. La Esplanada de Cairns está repleta de bares y restaurantes, y cuenta con un magnífico parque con una estupenda piscina llamada The Lagoon para disfrute de locales y visitantes.

#### Cairns

Cairns se establece como ciudad en 1876 y debe su nombre al gobernador de Queensland en ese momento Sir William Wellington Cairns. Desde los años 80 se ha producido un importante crecimiento del turismo y puesto que cuenta con un aeropuerto internacional, esta ciudad es actualmente conocida como el puerto de entrada a La Gran Barrera de Coral de Queensland.

DÍA

8

Comidas  
Desayuno

#### Cairns - Yungaburra

Hoy tenemos un día plagado de naturaleza.

Viajaremos en el teleférico Skyrail que tiene un recorrido escénico de 7.5 km por encima del Parque Nacional Barron Gorge, en una zona de selva húmeda tropical al norte de Cairns. Este teleférico nos lleva al pintoresco pueblo de Kuranda, donde se pueden visitar, entre otros, un parque de mariposas y otro de reptiles. También se puede dar un bonito paseo a orillas del río Barron.

Continuamos camino hacia Atherton Tablelands atravesando comunidades agrícolas hasta llegar a un árbol enorme, un ficus conocido como Curtain Fig. Después de llegar a nuestro alojamiento caminaremos hasta un riachuelo cercano donde tenemos la oportunidad de ver el mamífero más extraño del mundo; el ornitorrinco, nadando en su hábitat natural.

*Distancia recorrida: 100 km*





Sydney

Foto: Chon Ferrer



Sydney

DÍA

9

Comidas  
Desayuno

## Yungaburra - Cairns

Aprovechamos la mañana para dar un bonito paseo de 3 km por el frondoso bosque tropical situado alrededor del lago Echam. Continuamos con nuestro viaje atravesando la meseta Atherton y paramos para ver la pintoresca cascada Milla Milla. Llegamos al pueblo de Innisfail, conocido por sus plantaciones de bananas y sus edificios de estilo art decó. Después de comer, visitamos el Parque Nacional de Wooroonooran para hacer una caminata corta por la selva hasta alcanzar la cascada Josephine. Esta cascada tiene tres caídas y sus aguas provienen de Bartle Frere, la montaña más alta de Queensland con 1622 metros de altura. De vuelta a Cairns pasamos por campos inmensos de caña de azúcar y por Walshs Peak en Gordonvale, un monte de 922 m de altura en forma de pirámide donde cada año se celebra una carrera de subida y bajada.

*Distancia recorrida: 210 km*

DÍA

10

Comidas  
Desayuno

## Cairns

Día libre. Opciones: Hay una gran selección de cruceros que ofrecen esnórquel y buceo para admirar las impresionantes formaciones coralinas, peces multicolores y otros organismos marinos en la Gran Barrera de Coral, considerada una de las siete maravillas naturales del mundo, compuesta por cerca de 2900 arrecifes individuales, más de 900 islas y cayos, y que alcanza una longitud de 2300 km. La mayoría de empresas ofrecen el bautismo de buceo para los que no tienen carnet, pero sí ganas de probar una experiencia extraordinaria en este entorno de incomparable belleza.



Uluru

Foto: Aitor Zubia



Melbourne Federation Square

DÍA

11

Comidas  
Desayuno

## Cairns

Día libre. Opciones: Hay tours de un día de duración a Cape Tribulation, según dicen la selva tropical más antigua del mundo donde se encuentra el espectacular bosque tropical del Daintree National Park. Otra opción más que recomendable es contratar un vuelo escénico en avioneta para sobrevolar la Gran Barrera, de la que se dice que es el único ser vivo que se puede ver desde el espacio y que resulta tan espectacular desde las alturas como desde las profundidades. También hay posibilidad de ir a la isla Green y practicar esnórquel disfrutar las playas de la isla.

DÍA

12

Comidas  
Desayuno

## Cairns vuelo a Sydney

A la hora convenida, traslado al aeropuerto para salir en vuelo regular a Sydney, la ciudad más poblada de Australia. Llegada y traslado al hotel. Una vez instalados, caminaremos por la capital del estado de Nueva Gales del Sur; pasando por Chinatown y por Darling Harbour, un lugar estupendo para hacer fotos.

En la bahía de Sydney se pueden ver los edificios más famosos y distintivos del siglo XX, la conocida Opera House iluminada y el Harbour Bridge también iluminado, un arco de acero que cruza el puerto llevando el tráfico de trenes, vehículos y peatones entre el Distrito de Negocios Central de Sydney, los barrios más al norte y la zona de Circular Quay en el corazón del centro de la ciudad.



Doce Apóstoles

DÍA

13

Comidas  
Desayuno

## Sydney

Día de visitas. Empezaremos por la mañana caminando por la calle principal hasta el Queen Victoria Building, un antiguo centro comercial completamente restaurado de cuatro plantas y con unos fabulosos suelos de mosaico. Continuamos hasta Hyde Park y Macquarie Street donde se encuentran unos antiguos edificios gubernamentales contruidos en piedra arenisca. Paseamos por el Botanical Garden hasta el mirador con vistas a la bahía. Desde este punto se pueden apreciar en la distancia los dos iconos de la ciudad, Sydney Opera House y Sydney Harbour Bridge.

Seguimos a lo largo de la bahía hasta Circular Quay desde donde salen todos los ferries, usados como medio de transporte de pasajeros. Embarcamos en el que nos llevará a Manly con su preciosa playa, conocida entre los surfistas por sus estupendas olas. Aquí hay tiempo para comer y relajarse o dar un paseo desde el mar hasta los acantilados de la costa con vistas a mar abierto. Volvemos al atardecer en ferry para ver el sol descendiendo tras la bahía.

DÍA

14

Comidas  
Desayuno

## Sydney

Día para continuar con las visitas en Sydney. Por la mañana visitamos la zona de Darling Harbour, que fue mejorada antes de los Juegos Olímpicos en el año 2000, y que todavía sigue mejorando con nuevos espacios públicos como el Sydney Convention Centre and Exhibition Centre. Hoy en día esta zona está repleta de restaurantes y bares con muchísimo ambiente. Continuamos por el centro de la ciudad viendo sus edificios y lugares más emblemáticos hasta llegar al barrio The Rocks, donde se encuentran las casas más antiguas de la ciudad, construidas con piedra de la zona. Finalmente subimos el puente de Sydney para apreciar las magníficas vistas sobre la bahía, la Opera House, Circular Quay y la ciudad.

Tarde libre en la ciudad para visitarla por nuestra cuenta o bien participar de manera opcional en un tour guiado en castellano por la Opera House para ver el edificio por dentro (reserva y pago directo).

DÍA

15

Comidas  
Desayuno

## Sydney

Día libre a disposición en Sydney. Existe un gran número de actividades a realizar en la ciudad. El guía podrá asesorar y ayudar a los viajeros en su elección.

**Actividades opcionales**

Tour de todo el día por las Blue Mountains: Esta región está repleta de gran variedad de fauna y flora, es única y está considerada Patrimonio de la Humanidad desde el año 2000. A destacar de esta visita, la formación rocosa inconfundible de tres picos que se observa cerca de Katoomba, las tres hermanas, cascadas y caminatas al lado de los acantilados. Visita al mercadillo de Paddy's Market o subir a la Sydney Tower que cuenta con un mirador giratorio desde donde en días despejados, se pueden apreciar unas vistas magníficas de toda la ciudad.

Otra opción es visitar la playa Bondi, mundialmente conocida por los surfistas o visitar alguno de los numerosos museos de Sydney, la galería de arte contemporáneo o sencillamente dejarte perder por sus calles.

DÍA

16

Comidas  
-

## Sydney - vuelo a Ayers Rock

A la hora convenida, traslado al aeropuerto para salir en vuelo regular para dirigirnos al interior de este enorme continente. Saliendo desde la costa, al cruzar la cordillera divisora, se produce un cambio dramático en el pasaje, el terreno es mucho más seco y desde el cielo tan sólo se puede apreciar un pequeño puñado de pueblos dedicados al ganado o la minería. Poco a poco las carreteras desaparecen dejando paso a pistas de tierra rojiza que se desvanecen a lo lejos en la distancia. Después de unas horas cruzando estos parajes inhóspitos y deshabitados, alcanzamos el llamado Centro Rojo, un desierto de dunas de arena roja con vegetación baja y lagos salados.

Ya en tierra, traslado del aeropuerto al hotel. Dispondremos de tiempo para acostumbrarnos al cambio de paisaje en el centro del país, visitar el centro de arte y las instalaciones de esta zona para tener así un mayor conocimiento de la cultura de las tribus aborígenes del lugar. Al atardecer hay miradores para obtener las mejores vistas de la puesta de sol y los dramáticos cambios de colores en el paisaje desértico.

DÍA

17

Comidas

-

**Ayers Rock**

Saldremos de madrugada hacia Uluru-Kata Tjuta National Park para ver el amanecer en Uluru, el monolito más impresionante del mundo. Cuando el sol levanta y se enciende el día se puede apreciar, casi minuto a minuto, cómo va cambiando el paisaje según las distintas tonalidades que va tomando la piedra sagrada. Realizaremos la caminata Mala Walk por la base de Uluru donde podemos ver formaciones y pinturas indígenas en roca. Volvemos a nuestro alojamiento para comer y descansar antes de ir por la tarde a otras formaciones rocosas llamadas Kata Tjuta. Este conjunto de 36 colinas de formas redondeadas, es un lugar de gran importancia para los hombres Indígenas de esta zona. Realizaremos una caminata por Walpa Gorge desde donde apreciamos de cerca el magnífico conglomerado que conforman estas formaciones de rocas. Volvemos al mirador de Uluru para contemplar la puesta de sol y las diferentes tonalidades que adquiere la roca con los cambios de luz al final del día.

*Distancia recorrida: 160 km*

DÍA

18

Comidas

-

**Ayers Rock vuelo a Melbourne**

En la mañana de hoy tenemos el traslado al aeropuerto para salir en vuelo regular a Melbourne, capital del estado de Victoria. El centro de la ciudad y la zona comercial están situados en la orilla Norte del río Yarra. En la orilla Sur hay una amplia zona para pasear llamada Southbank, con mucho ambiente y plagada de restaurantes y bares. Damos un paseo nocturno por esta animada zona para ver la ciudad iluminada.

DÍA

19

Comidas

Desayuno

**Melbourne**

Mañana dedicada a visitar el centro de Melbourne y sus lugares más destacados. Por la tarde, viajaremos dirección a la isla Phillip, actualmente considerado como el mejor sitio para ver el pingüino azul, el más pequeño del mundo. Regreso a Melbourne ya por la noche.

*Distancia recorrida: 320 km***Melbourne**

Hoy en día, Melbourne es conocida por ser la más europea de las ciudades de Australia y cuenta con una curiosa mezcla de culturas de muchos países del mundo. Con el descubrimiento de oro, Melbourne se convirtió en un puerto de entrada para miles de personas. Debido a la riqueza generada durante la fiebre del oro, esta ciudad cuenta con numerosos edificios emblemáticos construidos en piedra. En 1880 la ciudad era conocida como "Marvellous Melbourne", era de las más prestigiosas del mundo y fue elegida para albergar la primera Sala de Exhibición Internacional en Australia. Melbourne fue la capital de Australia entre 1901 y 1927, año en que la sede del Gobierno pasó a Canberra. Fue la primera ciudad de Australia donde en 1956 se celebraron los Juegos Olímpicos y hoy en día tiene fama mundial por su amplia oferta deportiva.

DÍA

20

Comidas  
Desayuno

## Melbourne - Port Campbell

Salimos de la ciudad cruzando el puente Westgate y tomamos la autopista en dirección Suroeste para comenzar el viaje por The Great Ocean Road. Pasamos por Surf Coast y por la famosa playa Bells Beach, donde cada año se celebra un campeonato mundial de surf. Continuamos el recorrido por The Great Ocean Road que serpentea por la costa entre paisajes de playas salvajes y acantilados rocosos hasta alcanzar Apollo Bay. Dejamos la costa y nos introducimos en el interior para ascender por Otway Ranges, una cordillera con un exuberante bosque de eucaliptos gigantes y por valles húmedos donde encontramos una selva subtropical. Hacemos una caminata corta para ver impresionantes helechos y árboles enormes en una zona de increíble belleza y frondosidad. Por la tarde llegamos al Port Campbell National Park donde se encuentran las conocidas formaciones de arenisca, The Twelve Apostles.

*Distancia recorrida: 300 km*

**Actividades opcionales:** Vuelo en helicóptero para disfrutar desde el aire de estas formaciones y del relieve de la costa, que dibuja una gran cantidad de acantilados.

DÍA

21

Comidas  
Desayuno

## Port Campbell - Halls Gap

Esta mañana visitamos de nuevo The Twelve Apostles para apreciar estos magníficos monolitos de arenisca con la luz de la mañana. La velocidad de erosión en la base de las agujas de piedra caliza es de aproximadamente 2 cm por año, por lo que su composición va cambiando con el transcurso del tiempo, cayendo unas y dando lugar a nuevas formaciones.

Continuamos visitando el Parque Nacional de Port Campbell, distintos miradores a lo largo del recorrido y otras formaciones de caliza creadas por la erosión como Loch Ard Gorge o London Bridge.

Por la tarde llegamos a Tower Hill Reserve, una reserva natural dentro de un volcán extinto que ofrece un hábitat natural, tranquilo e ideal como hogar de koalas, emús y canguros grises. Más tarde seguimos camino hacia la cordillera de montes rocosos llamada The Grampians.

*Distancia recorrida: 240 km*

DÍA

22

Comidas  
Desayuno

## Halls Gap

Día completo para conocer Halls Gap. Para la gente indígena este lugar se conoce como Gariwerd que significa "un lugar especial". Un lugar central en el tiempo de creación de los Aborígenes, en particular para las tribus Wurrung Djab y Jardwadjali.

Las escarpadas cadenas montañosas del Parque Nacional The Grampians son conocidas por su belleza natural virgen y sus impresionantes panorámicas; cascadas pintorescas, ancestral arte aborígenes en roca, coloridas flores silvestres y abundancia de vida salvaje. Hoy tenemos tiempo para apreciar este fabuloso parque realizando cortos recorridos a pie.

*Distancia recorrida: 50 km*



DÍA

23

Comidas  
Desayuno

#### Halls Gap - Melbourne

Retomamos nuestra ruta por llanuras en dirección a Melbourne y dejamos atrás este valle, pasando por un paisaje de pastoreo de ovejas y pequeños viñedos antes de llegar a Ballarat. Ballarat fue el primer pueblo minero donde en 1850 se produjo la conocida “fiebre del oro”. Hoy en día es una ciudad próspera que contiene muchos edificios de cuidada construcción que reflejan su pasado próspero.

Por la tarde llegada a Melbourne donde hacemos un recorrido en autobús por los alrededores de la ciudad pasando por el Circuito de Fórmula 1, el cosmopolita barrio de Saint Kilda y Port Phillip Bay.

*Distancia recorrida: 300 km*

DÍA

24

Comidas

#### Melbourne - fin del viaje

Mañana para completar las visitas por los campos de tenis donde se juega el Open de Australia y otros lugares interesantes de la ciudad. Posteriormente se dispondrá de tiempo libre antes del traslado al aeropuerto para salir en el vuelo regular de regreso a casa.

#### Notas itinerario

A la hora de planificar tu viaje, ten en cuenta que, viajando desde España, se necesitan dos días para llegar a Australia y uno para volver. Por tanto, se deben añadir 3 días de viaje.

Para los viajeros que lo requieran, se pueden reservar noches pre o post tour en Brisbane y Melbourne. Consultar precios.

### Alojamientos previstos o similares

Los alojamientos son en Hoteles de 3\* en las ciudades y poblaciones, y moteles en ruta de clase turista. Y en Melbourne 4\*



LOCALIDAD	HOTEL
HALLS GAP	<a href="#">Gariwerd Motel</a>
BRISBANE	<a href="#">Mercure Spring Hill</a>
DARWIN	<a href="#">Darwin Central Hotel</a>
KAKADU	<a href="#">Gagudju Lodge</a>
CAIRNS	<a href="#">Ramada Hotel</a>
YUNGABURRA	<a href="#">Yungaburra Park Motel</a>
SYDNEY	<a href="#">Great Southern Hotel</a>
AYERS ROCK	<a href="#">Outback Hotel</a>
DARWIN	<a href="#">Darwin Central Hotel</a>
MELBOURNE	<a href="#">Batman Hill Hotel</a>
PORT CAMPBELL	<a href="#">Port Campbell Motel</a>

### Habitación compartida

En caso de viajar solo y desear compartir habitación con otra/s persona/s, puede solicitarse la reserva como “habitación a compartir”. Si hay otros participantes del mismo sexo que también lo hayan solicitado la agencia les facilitará la acomodación compartida, ya sea en habitación doble o en triple. En caso contrario deberá abonarse el suplemento de habitación individual.

Habitación triple: Pocos establecimientos hoteleros disponen de habitaciones triples. La mayoría facilitan una habitación doble a la que se añade una cama suplementaria, quedando el espacio libre y el confort, considerablemente limitados. Conviene tener este aspecto claro antes de solicitar la reserva de una habitación de esa capacidad (caso de que viajen tres personas juntas) o de solicitar la inscripción en la modalidad de “habitación a compartir”.

## Transporte

El autobús que se utiliza para el tour tiene aire acondicionado. No dispone de bandeja superior para dejar la mochila de día, por lo que hay que llevarla encima o ponerla debajo del asiento o en los asientos libres si los hubiera. Diariamente rotaremos los asientos para que todos los pasajeros tengan la oportunidad de apreciar las mejores vistas de los asientos delanteros.



## Actividades incluidas en el viaje

- Visita a pie por el centro de Brisbane.
- Crucero para ver ballenas jorobadas.
- Visita al Lone Pine Koala Sanctuary.
- Visita la ciudad de Darwin.
- Visita de Mindil Beach.
- Tour por Kakadu National Park.
- Visita a lugares especiales para ver pinturas indígenas en roca.
- Crucero por el Yellow Water Billabong en Kakadu para ver cocodrilos, flora y fauna.
- Visita del acuario de Cairns con sus excelentes exhibiciones de diferentes hábitats y fauna.
- Viaje en teleférico de Cairns a Kuranda pasando por encima de la selva tropical.
- Caminata por la selva tropical.
- Visita al Wooroonooran National Park.
- Visita a las cascadas Milla Milla y Josephine.
- Tour a pie por el centro de Sydney.
- Viaje en ferry por Sydney Harbour.
- Visita a la famosa Manly Beach.
- Visita de la zona de Darling Harbour.
- Tour por Uluru Kata-Tjuta National Park.
- Tours para ver el amanecer y la puesta de sol en Uluru.
- Caminata por la base de Uluru, pasando por varios lugares especiales.
- Caminata por Walpa Gorge en Kata Tjuta.
- Visita la ciudad de Melbourne.
- Visita a la isla Phillip y tour para ver los pingüinos más pequeños del mundo.
- Tour por The Great Ocean Road.
- Visita al Otway National Park con su precioso bosque húmedo.
- Visita al Port Campbell National Park y las formaciones The Twelve Apostles.
- Visita a la Tower Hill Reserve.
- Visita al Grampians National Park.
- Tour en autobús a las principales atracciones en los alrededores de Melbourne.


### Sobre las actividades opcionales:

Las actividades opcionales están pensadas para realizarlas en los días libres y siempre es preferible hacer las reservas con un par de días de antelación, ya que la mayoría de las veces las plazas son limitadas. El guía puede aconsejar, dar opciones y alternativas a los viajeros pero la reserva y pago de las mismas corre a cargo de cada viajero.



Barrera de Coral

Foto: Juan Jose Esteban Menedez



Sydney

Foto: Jacinto de Vega07

### Dificultad / condiciones de viaje

La ruta no tiene ninguna dificultad especial, siendo apta para cualquier viajero en estado de forma física normal.

### Documentación

Ciudadanos con pasaporte español: pasaporte en vigor con un mínimo de validez de 3 meses a partir de la fecha de salida del país.

Es necesario tramitar previamente a la salida el visado para entrar en Australia - Visado eVisitor (subclass 651) - a través del siguiente [enlace](#). La obtención de este visado es gratuita y el plazo de resolución aproximado del trámite es de dos días.

La solicitud debe presentarse a través de la plataforma [InmmiAccount](#). Para ello, previamente debe crearse una cuenta personal. Una vez se tenga la cuenta abierta, la plataforma admite solicitudes, escanear y adjuntar documentos de apoyo requeridos.

Es responsabilidad del viajero confirmar esta información con la facilitada por el [Ministerio de Asuntos Exteriores](#) en su página web.

Ciudadanos con pasaporte de otra nacionalidad (no español): Contactar con los respectivos Consulados y/o Embajadas para conocer las formalidades de entrada que exigen los países visitados en el viaje.

Situación social y política del país de destino: Viatges Tuareg se remite a los avisos y recomendaciones facilitados por el [Ministerio de Asuntos Exteriores](#) en su página web.

Importante: Expresa recomendación de no llevar ningún tipo de comida, carne, embutidos, queso o similares, ni siquiera envasados al vacío. Se prohíbe expresamente la entrada al país con productos de origen animal, frutas, plantas, semillas y cualquier comida que pueda contener enfermedades. Al llegar al país deberán completar un formulario indicando si traen alguna de estas cosas. Aduana realizará un chequeo del equipaje y en caso de encontrar efectos prohibidos, se aplicarán multas de elevada cuantía.



## Sanidad

No hay ninguna vacuna obligatoria para entrar al país.

Viatges Tuareg puede informar únicamente sobre los requisitos sanitarios obligatorios exigidos por el país de destino, y añadir alguna recomendación en base a experiencias propias. Las recomendaciones sanitarias y profilaxis deben de consultarse con un profesional médico, o dirigirse a los avisos de los organismos sanitarios oficiales. La información oficial sobre precauciones sanitarias y vacunas puede encontrarse en la web del [Ministerio de Sanidad y Consumo](#).

La Generalitat de Catalunya pone a disposición del viajero el teléfono de Sanitat Respon 902 111 444, y la página web [Consells i vacunacions a viatgers internacionals](#) donde encontrar información sobre los centros de vacunación.

## Otros datos de interés

### Equipaje:

Durante el viaje se pasa por diferentes zonas climáticas. En el norte hará calor durante el día y durante la noche. En el sur las temperaturas pueden ser mucho más frías.

Se recomienda consultar la meteorología antes de comenzar el viaje para llevar ropa adecuada al tiempo frío, húmedo o con viento (al menos un forro polar y un impermeable para la lluvia) y ropa más ligera, así como traje de baño, una mochila pequeña para las cosas del día, protección solar y gafas de sol. La ropa será informal y el calzado cómodo y resistente para hacer caminatas fáciles.

Habrà instalaciones para lavar la ropa en todos los lugares donde vayamos a pernoctar.

No olvide traer cámara de vídeo y/o cámara de fotos, lectura y su música favorita para los trayectos en autobús.

Nota: para los que necesiten tomar alguna medicación especial, se recomienda llevar la cantidad necesaria para todo el viaje.

[Información sobre el clima](#)

### Comidas:

Siempre habrá algún restaurante para cenar, pero durante el día paramos en pueblos para comer donde hay pequeños cafés que venden comida para llevar/take away, sándwiches y bebidas frías y calientes. La parada para comer es de entre 45 minutos y 1 hora para poder aprovechar al máximo las horas de luz. El guía decidirá en su caso el tiempo dependiendo del lugar en el que nos encontremos. El precio del tour incluye la mayoría de desayunos, pero no comidas ni cenas. El gasto aproximado en comidas diario está estimado entre 35 y 50 euros por persona.

En todos los alojamientos hay disponible nevera, hervidor de agua, té, café soluble y leche.

El agua es potable en todo el país.

### Moneda:


La moneda del país es el dólar australiano. Se puede utilizar efectivo o tarjetas de crédito tanto en restaurantes como en la mayoría de los comercios. Encontraremos cajeros automáticos (ATM) en prácticamente todo el recorrido.

[Información sobre cambio de divisas](#)

### Electricidad

Los enchufes son de tres clavijas planas en forma de V. Si no dispones de adaptador, es mejor comprarlo en destino. La mayoría de hoteles disponen de WiFi.

[Información sobre electricidad / enchufes](#)



¡PARTICIPA!

# CONCURSO FOTOGRAFÍA Y VÍDEO

[tuaregviatges.es/concurso](http://tuaregviatges.es/concurso)



9799|20251112SJD